itap®

Innovation Technology And People

КЛАПАН - ОТОПЛЕНИЕ - ФИТИНГИ

КАТАЛОГ 2016

Innovation Technology And People

ПРЕДПРИЯТИЕ

Innovation Technology And People

Компания ITAP SpA была основана в г. Лумеццане (Бреша) в 1972 году и в настоящее время является лидирующим производителем в отрасли **кранов, патрубков и распределительных коллекторов** для систем БГВ и отопления.

Благодаря полностью автоматизированному производству, располагающему 72 токарными станками и 51 сборочными линиями, Компания может выпускать по 180000 изделий в день. Явное призвание к новшествам, в соответствии с техническими нормативами, поддерживается организацией производства, сертифицированной ISO 9001: 2008.

Ориентация на качество всегда считалась решающим фактором для достижения значительных коммерческих результатов: ITAP получила утверждение изделий от сертифицирующих организаций во всем мире.

LUMEZZANE - Предприятие площадью 17.000 m²

RODENGO SAIANO
- Предприятие площадью 12.000 м²
- Новое предприятие 8.000 м²

MADE IN ITALY

EXPORT IN 109 COUNTRIES

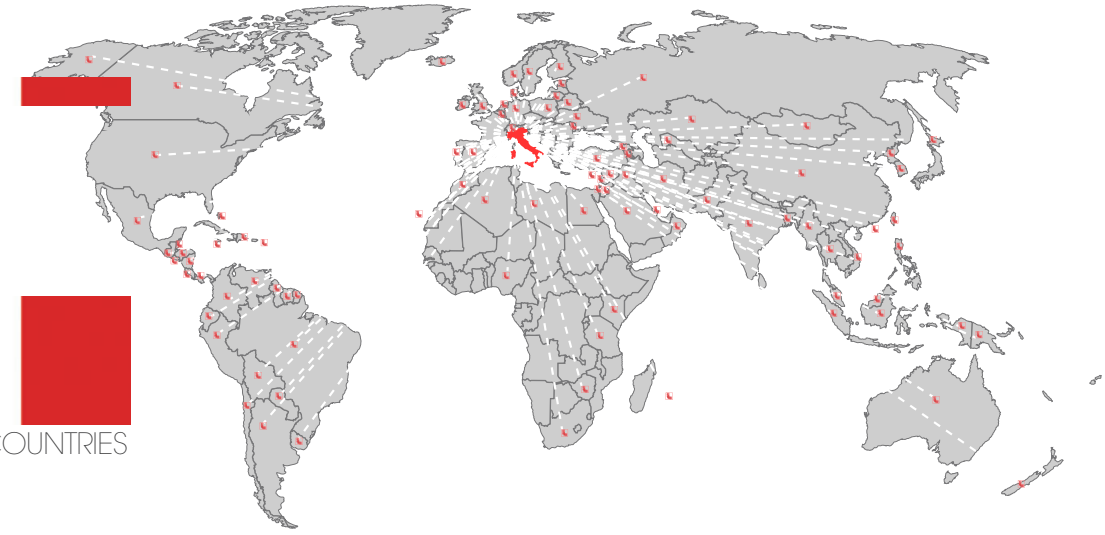

FACTS & FIGURES



Itap изобрела и запатентовала
ПРУЖИННЫЙ ШАРОВОЙ КЛАПАН,
предлагая более передовое изделие по сравнению с традиционным створчатым стопорным клапаном

23.000.000

ЕЖЕГОДНОЕ ПРОИЗВОДСТВО СТОПОРНЫХ И ШАРОВЫХ КЛАПАНОВ

10.500

ГОТОВОЙ ПРОДУКЦИИ, ИМЕЮЩЕЙСЯ НА СКЛАДЕ:
БЫСТРАЯ И ГАРАНТИРОВАННАЯ ОТПРАВКА
(200.000 ШТ. ИЗДЕЛИЙ ЕЖЕДНЕВНО)

CORPORATE RESPONSABILITY

Innovation Technology And People

ПОДДЕРЖАНИЕ КОМПАНИИ В НЕПРЕРВНОМ ДВИЖЕНИИ, РАЗВИВАЯ НОВЫЕ ПРОЕКТЫ, ОСНОВАННЫЕ НА ЭКОЛОГИЧЕСКИХ ТЕХНОЛОГИЯХ И МАТЕРИАЛАХ И С ПОЛНЫМ УВАЖЕНИЕМ К ЧЕЛОВЕКУ

КАЧЕСТВО

Изделия ITAP получили сертификацию более чем 30 сертификационных организаций во всем мире.

SQS **Certificate**

SQS herewith certifies that the company named below has a management system which meets the requirements of the standard specified below.

ITAP S.p.A.
Via Ruca, 19/21
25065 Lumezzane (BS)
Italy

Certified area

According to appendix

Field of activity

Design and manufacturing of brass valves, couplings, manifolds and fittings for hot and cold domestic water services and heating systems

Standard

ISO 9001:2008 Quality Management System

Swiss Association for Quality and Management Systems SQS
Bernstrasse 103, CH-3052 Zollikofen
Issue date: November 13, 2015

This SQS Certificate is valid up to and including September 14, 2018
Scope number 17
Registration number 11474

X. Edelmann, President SQS

R. Glauser, CEO SQS

IQNet

THE INTERNATIONAL CERTIFICATION NETWORK

CERTIFICATE

IQNet and SQS
hereby certify that the organisation

ITAP S.p.A.
Via Ruca, 19/21
25065 Lumezzane (BS)
Italy

Certified area

According to appendix SQS registration number 11474

Field of activity

Design and manufacturing of brass valves, couplings, manifolds and fittings for hot and cold domestic water services and heating systems

has implemented and maintains a
Management System
which fulfills the requirements of the following standard(s)

ISO 9001:2008

Scope No(s): 17
Issued on: 2015-11-13
Validity date: 2018-09-14
Registration Number: *CH-11474*

Michael Drechsel
President of IQNet

Roland Glauser
CEO SQS

IQNet Partners*:
AENOR Spain AFNOR Certification France ASR-Vinçotte International Belgium APCER Portugal CCC Cyprus
CISQ Italy CQC China CQM China CQS Czech Republic Cro Cert Croatia DQS Holding GmbH Germany
FCAV Brazil FONDONORMA Venezuela ICONTEC Colombia IMNC Mexico Inspecta Certification Finland INTECO Costa Rica
IRAM Argentina JQA Japan KFQ Korea MIRTEC Greece MSZT Hungary Nemko AS Norway NSAI Ireland PCBC Poland
Quality Austria Austria RR Russia SIQE Mexico SII Israel SIQ Slovenia SIRIM QAS International Malaysia
SQS Switzerland SRAC Romania TEST St-Petersburg Russia TSE Turkey YUQS Serbia
IQNet is represented in the USA by: AFNOR Certification, CISQ, DQS Holding GmbH and NSAI Inc.
* The list of IQNet partners is valid at the time of issue of this certificate. Updated information is available under www.iqnet-certification.com

ТЕХНИЧЕСКИЙ КАТАЛОГ

Полная техническая документация находится в свободном доступе на Интернет сайте www.itap.it.
На каждое изделие предоставляется спецификация по габаритным размерам, используемым материалам, схемы падения напора и/или давления открывания клапанов, монтажная схема и декларация соответствия. Все документы составлены в формате PDF или DXF.

Кроме этого, на сайте можно скачать файл с полным техническим каталогом в формате PDF для каждого изделия.

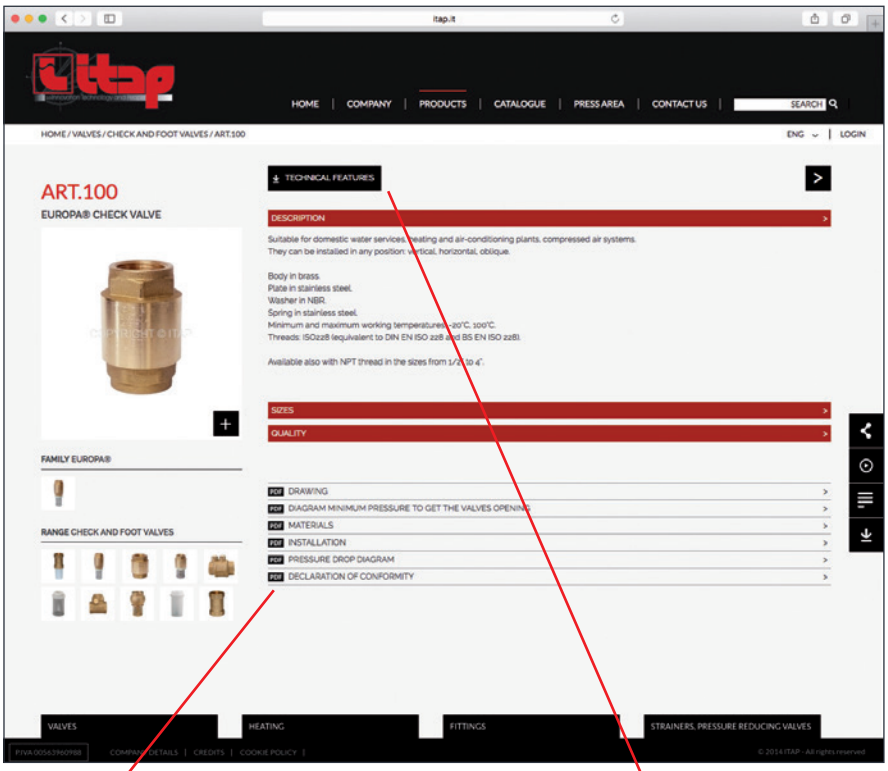

Для просмотра и загрузки отдельных спецификаций в формате PDF или DXF.

Для загрузки полного технического каталога в формате PDF

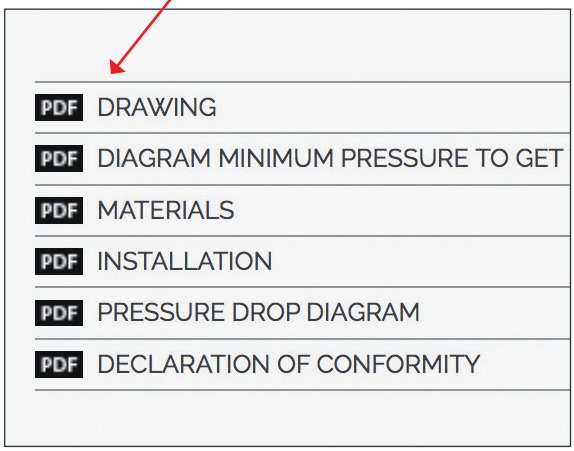

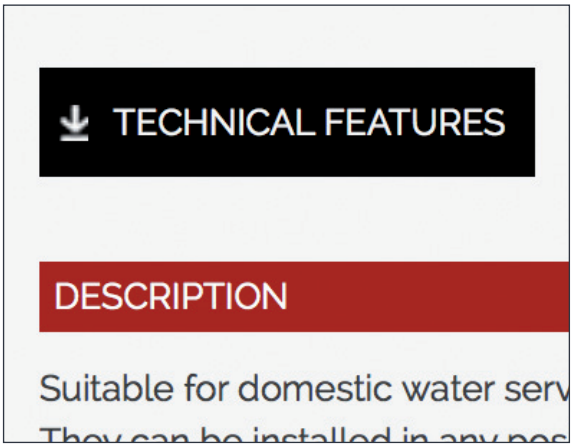

КОММЕРЧЕСКИЕ УСЛОВИЯ

Innovation Technology And People

внимание

УПАКОВКА ПО КАРТОНАМ И КОРОБКАМ ИЗМЕНИЛАСЬ

Артикулы 111, 116 и 090 в размерах 1/4” и 3/8” являются фактически тем же самым полнопроходным шаровым краном (3 различных кода для одного продукта). Мы принимаем заказы относительно их всех, но в наших счетах отражаем только как арт. 090.
Пример: заказ полученный на 100шт. арт. 111 - 3/8”, в счете мы отразим как 100шт. арт. 090 - 3/8”.
То же самое относится к следующим группам изделий
(только размеры 1/4” и 3/8”):
- 112 117, 091: в счетах только как арт. 091.
- 113, 118, 092: в счетах только как арт. 092.
- 114, 119, 093: в счетах только как арт. 093.

ВОЗВРАТ ТОВАРА

Товары не принимаются без предварительного разрешения нашего коммерческого отдела

ПОСТАВКА:

Склад для погрузки товаров :
ITAP S.P.A WAREHOUSE
Via Industriale 39
Zona Industriale Moie
25050 Rodengo Saiano - BRESCIA - ITALY

ПЛАТЕЖИ:

Чтобы избежать бесполезных расходов, мы любезно просим, чтобы Вы послали свои СВИФТ-переводы или аккредитивы ИСКЛЮЧИТЕЛЬНО через один из следующих банков:

UNICREDIT CORPORATE BANKING S.p.A.
25125 BRESCIA - ITALY
BIC Swift UNCRITMMOLE
ITAP S.p.A. - Lumezzane - ITALY
IBAN IT73N 02008 11239 000004422673

КОММЕРЧЕСКИЕ УСЛОВИЯ

Цены _____

Валюта _____

Передача товара _____

Минимальная сумма заказов _____
Заказы ниже вышеупомянутой суммы доставляются самовывозом

Оплата _____

_____

Поставка _____

Упаковка _____

Юридическая сила _____

Заказы ниже этой суммы не принимаются в любом случае _____

INDEX

1 ОБРАТНЫЕ И ПОГРУЖНЫЕ КЛАПАНЫ

2 ШАРОВЫЕ КРАНЫ, ВОДОРАЗБОРНЫЕ КРАНЫ И УСТРОЙСТВА ГАЗОВОЙ БЕЗОПАСНОСТИ

3 ХРОМИРОВАННЫЕ ВОДОРАЗБОРНЫЕ КРАНЫ

4 ФИЛЬТРЫ И РЕДУКТОРЫ ДАВЛЕНИЯ

5 ОТОПЛЕНИЕ

6 ФИТИНГИ

7 ПРИНАДЛЕЖНОСТИ ДЛЯ СИСТЕМ СОЛНЕЧНОГО ОТОПЛЕНИЯ

АРТИКУЛЫ

1

ОБРАТНЫЕ И ПОГРУЖНЫЕ КЛАПАНЫ

ПОПЕРЕЧНОЕ СЕЧЕНИЕ И МАТЕРИАЛЫ: EUROPA®

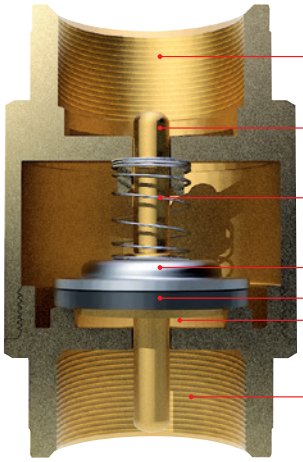

Корпус: Латунь CW617N

Стержень: Латунь CW614N

Пружина: нержавеющая сталь AISI302

Уплотнительная прокладка: нержавеющая сталь AISI302

Уплотнительная прокладка: NBR

Уплотнительная прокладка: Латунь CW614N

Муфта: Латунь CW617N

ДИАГРАММА МИНИМАЛЬНОГО ДАВЛЕНИЯ ОТКРЫТИЯ КЛАПАНОВ

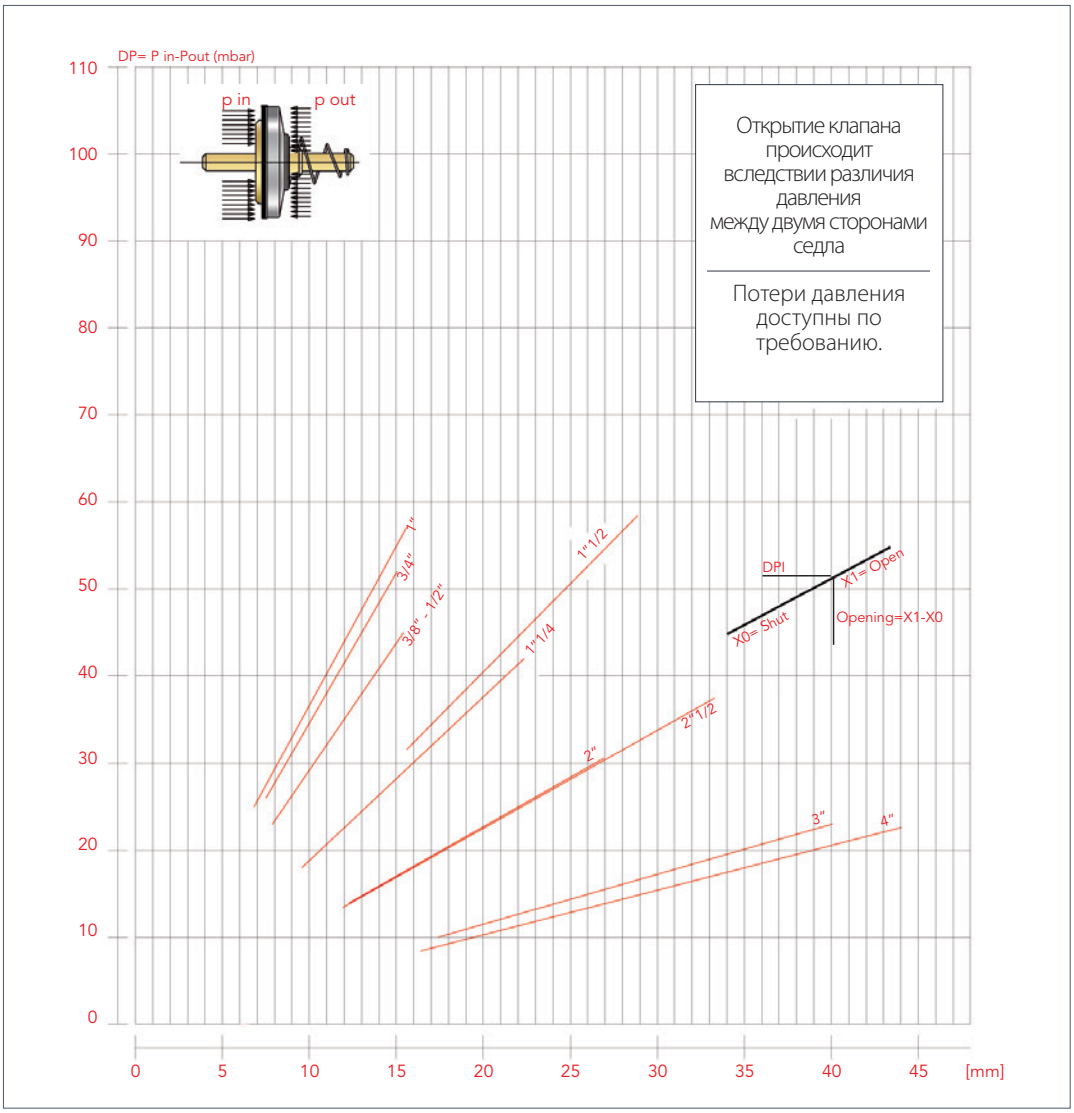

EUROPA®

Предназначен для домашнего водоснабжения, отопления, установок кондиционирования, систем сжатого воздуха. М.б. установлен в любом положении: вертикально, горизонтально, наклонно.

100 EUROPA® обратный клапан

Размер	Давление	Код Itap	Упаковка
3/8" (DN 10)	25bar/362.5psi	1000038	10/130
1/2" (DN 15)	25bar/362.5psi	1000012	10/120
3/4" (DN 20)	25bar/362.5psi	1000034	8/88
1" (DN 25)	25bar/362.5psi	1000100	6/54
1"1/4 (DN 32)	18bar/261psi	1000114	4/36
1"1/2 (DN 40)	18bar/261psi	1000112	4/32
2" (DN 50)	18bar/261psi	1000200	2/20
2"1/2 (DN 65)	12bar/174psi	1000212	1/9
3" (DN 80)	12bar/174psi	1000300	1/6
4" (DN 100)	12bar/174psi	1000400	1/4

Латунный корпус
Диск - нержавеющая сталь
Уплотнение - NBR
Латунный штифт
Пружина – нержавеющая сталь
Минимальная и максимальная рабочие температуры: -20°C, 100°C°.
Резьбы: ISO228 (эквивалентно DIN EN ISO 228 и BS EN ISO 228).
Доступный также с NPT (Нормальная Трубная Резьба) резьбой в размерах 1/2” - 4”

105 EUROPA® погружной клапан

Размер	Давление	Код Itap	Упаковка
3/8" (DN 10)	25bar/362.5psi	1050038	8/120
1/2" (DN 15)	25bar/362.5psi	1050012	8/120
3/4" (DN 20)	25bar/362.5psi	1050034	6/90
1" (DN 25)	25bar/362.5psi	1050100	4/60
1"1/4 (DN 32)	18bar/261psi	1050114	4/32
1"1/2 (DN 40)	18bar/261psi	1050112	2/26
2" (DN 50)	18bar/261psi	1050200	2/14
2"1/2 (DN 65)	12bar/174psi	1050212	1/6
3" (DN 80)	12bar/174psi	1050300	1/5
4" (DN 100)	12bar/174psi	1050400	1/3

Латунный корпус
Диск - нержавеющая сталь
Уплотнение - NBR
Латунный штифт
Пружина – нержавеющая сталь
Фильтр ацетил-сополимер и нержавеющая сталь
Степень фильтрации:-
3/8” - 2”: 1200µm; -2” - 4”: 2000 µm
Минимальная и максимальная рабочие температуры: -20°C, 100°C°
Резьбы: ISO228 (эквивалентно DIN EN ISO 228 и BS EN ISO 228).
Доступный также с NPT (Нормальная Трубная Резьба) резьбой в размерах 2”1/2 - 3” - 4”.

ПОПЕРЕЧНОЕ СЕЧЕНИЕ И МАТЕРИАЛЫ: YORK®

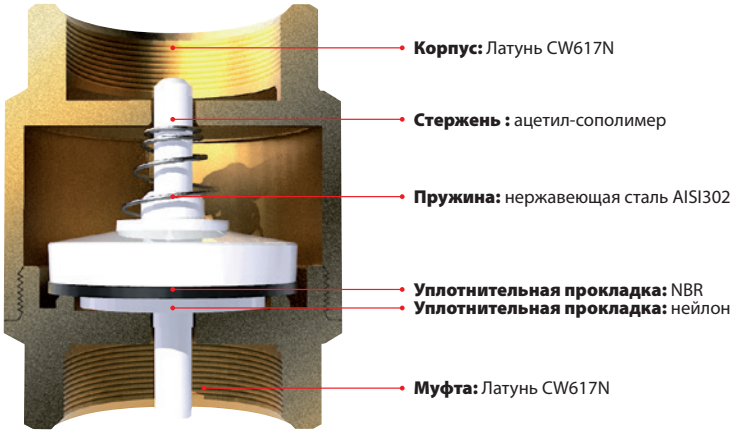

ДИАГРАММА МИНИМАЛЬНОГО ДАВЛЕНИЯ ОТКРЫТИЯ КЛАПАНОВ



YORK®

Предназначен для домашнего водоснабжения, отопления, установок кондиционирования, систем сжатого воздуха. М.б. установлен в любом положении: вертикально, горизонтально, наклонно.

103 YORK® обратный клапан

Размер	Давление	Код Itap	Упаковка
3/8" (DN 10)	12bar/174psi	1030038	10/200
1/2" (DN 15)	12bar/174psi	1030012	10/200
3/4" (DN 20)	12bar/174psi	1030034	8/128
1" (DN 25)	12bar/174psi	1030100	8/88
1"1/4 (DN 32)	10bar/145psi	1030114	6/54
1"1/2 (DN 40)	10bar/145psi	1030112	4/36
2" (DN 50)	10bar/145psi	1030200	2/28
2"1/2 (DN 65)	8bar/116psi	1030212	1/16
3" (DN 80)	8bar/116psi	1030300	1/12
4" (DN 100)	8bar/116psi	1030400	1/7

Латунный корпус
Нейлоновый диск
Уплотнение - NBR
Пружина – нержавеющая сталь
Минимальная и максимальная рабочие температуры: -20°C, 100°C°
Резьбы: ISO228 (эквивалентно DIN EN ISO 228 и BS EN ISO 228)

108 YORK® погружной клапан

Размер	Давление	Код Itap	Упаковка
3/8" (DN 10)	12bar/174psi	1080038	10/220
1/2" (DN 15)	12bar/174psi	1080012	10/220
3/4" (DN 20)	12bar/174psi	1080034	8/144
1" (DN 25)	12bar/174psi	1080100	8/120
1"1/4 (DN 32)	10bar/145psi	1080114	6/60
1"1/2 (DN 40)	10bar/145psi	1080112	4/48
2" (DN 50)	10bar/145psi	1080200	2/26
2"1/2 (DN 65)	6bar/87psi	1080212	1/25
3" (DN 80)	6bar/87psi	1080300	1/17
4" (DN 100)	6bar/87psi	1080400	1/10

Латунный корпус
Нейлоновый диск
Уплотнение - NBR
Пружина – нержавеющая сталь
Фильтр ацетил-сополимер и нержавеющая сталь
Степень фильтрации:
- 3/8” - 2”: 1200µm; -2”1/2 - 4”: 2000 µm
Минимальная и максимальная рабочие температуры: -20°C, 100°C°
Резьбы: ISO228 (эквивалентно DIN EN ISO 228 и BS EN ISO 228)

103
108

103

ПОПЕРЕЧНОЕ СЕЧЕНИЕ И МАТЕРИАЛЫ: BLOCK®

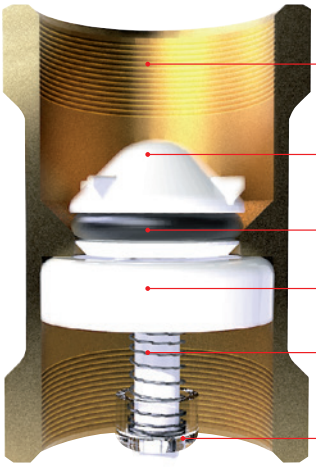

Корпус: Латунь CW617N

Уплотнительная прокладка: полимер

O-ring: NBR

направляющая деталь: полимер

Пружина: нержавеющая сталь AISI302

Останов пружины: полимер

ДИАГРАММА МИНИМАЛЬНОГО ДАВЛЕНИЯ ОТКРЫТИЯ КЛАПАНОВ



BLOCK®

Предназначен для домашнего водоснабжения, отопления, установок кондиционирования, систем сжатого воздуха. М.б. установлен в любом положении: вертикально, горизонтально, наклонно.

101 BLOCK® обратный клапан

Патентованный

Размер	Давление	Код Itap	Упаковка
1/2" (DN 15)	12bar/174psi	1010012	14/322
3/4" (DN 20)	12bar/174psi	1010034	12/204
1" (DN 25)	12bar/174psi	1010100	10/160
1"1/4 (DN 32)	10bar/145psi	1010114	8/88
1"1/2 (DN 40)	10bar/145psi	1010112	6/72
2" (DN 50)	10bar/145psi	1010200	4/40

Корпус: латунь
Запирающая система: полимер
Уплотнение: NBR
Пружина из нержавеющей стали.
Минимальная и максимальная рабочая температура: -20°C, 100°C.
Резьбы: ISO 228 (эквивалентно DIN EN 228 и BS EN 228).

106 BLOCK® погружной обратный клапан

Патентованный

Размер	Давление	Код Itap	Упаковка
1/2" (DN 15)	12bar/174psi	1060012	14/252
3/4" (DN 20)	12bar/174psi	1060034	12/144
1" (DN 25)	12bar/174psi	1060100	10/100
1"1/4 (DN 32)	10bar/145psi	1060114	8/72
1"1/2 (DN 40)	10bar/145psi	1060112	6/54
2" (DN 50)	10bar/145psi	1060200	4/32

Корпус: латунь
Запирающая система: полимер
Уплотнение: NBR
Пружина из нержавеющей стали.
Фильтр: ацетил-сополимер.
Минимальная и максимальная рабочая температура: -20°C, 100°C.
Резьбы: ISO 228 (эквивалентно DIN EN 228 и BS EN 228).

ПОПЕРЕЧНОЕ СЕЧЕНИЕ И МАТЕРИАЛЫ: ROMA®

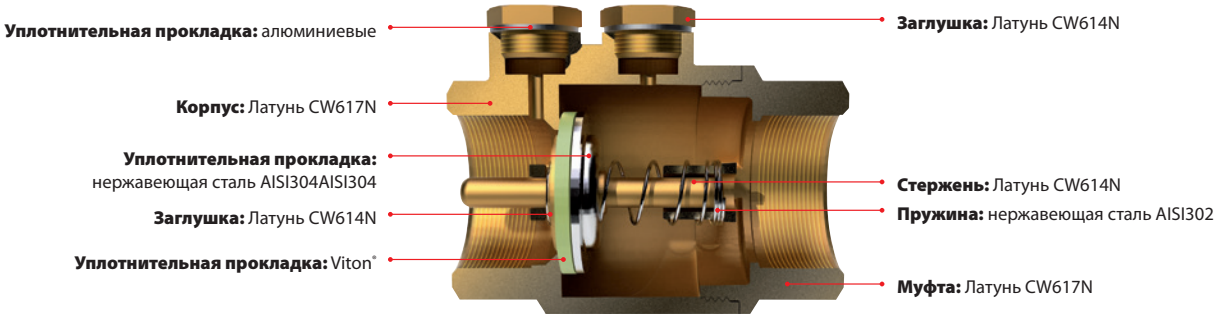

ДИАГРАММА МИНИМАЛЬНОГО ДАВЛЕНИЯ ОТКРЫТИЯ КЛАПАНОВ

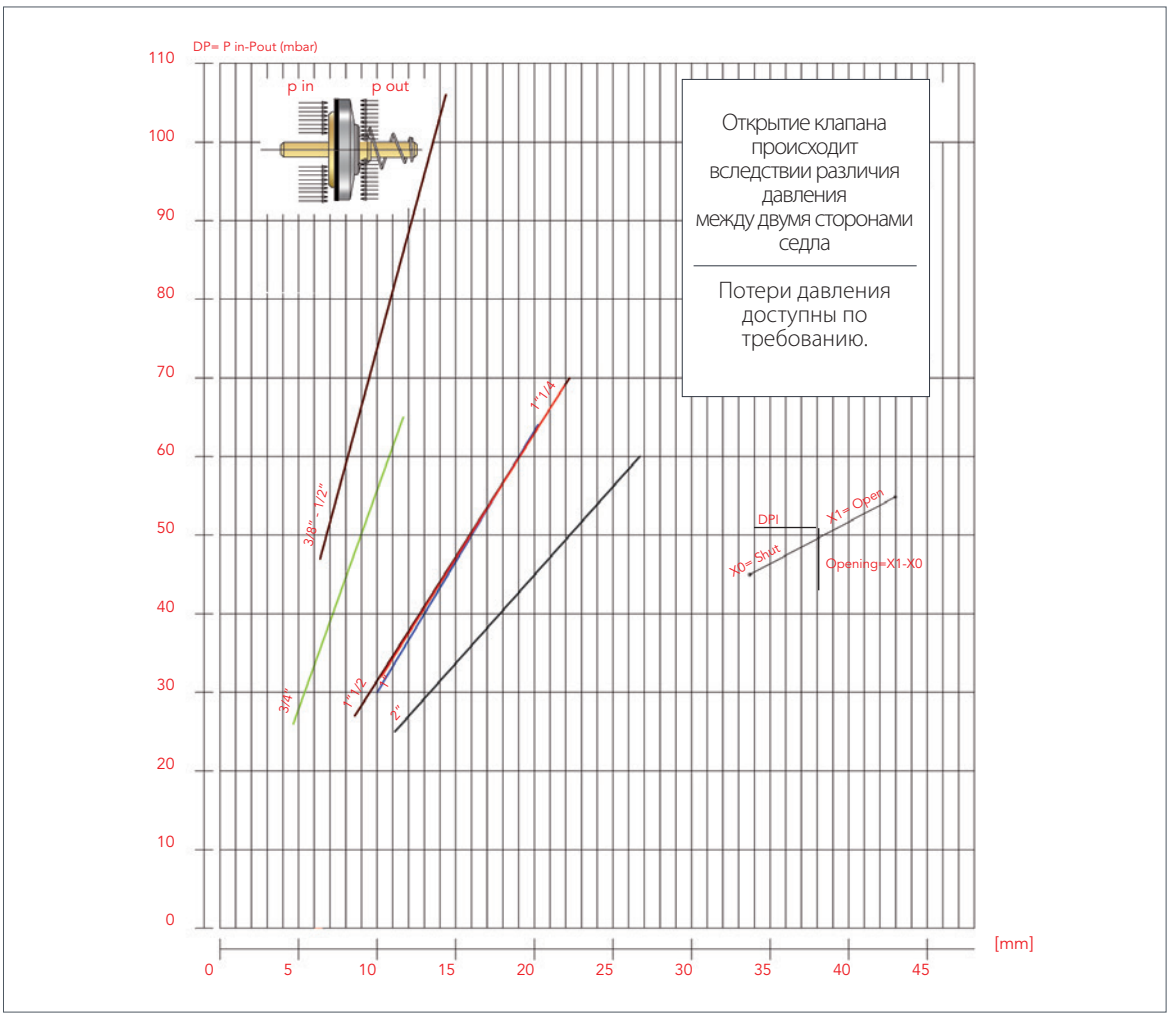

ROMA®

Предназначен для домашнего водоснабжения, отопления, установок кондиционирования, систем сжатого воздуха. М.б. установлен в любом положении: вертикально, горизонтально, наклонно. Пригоден для бензина и основных видов топлива.

104 ROMA® обратный клапан

Размер	Давление	Код Itap	Упаковка
3/8" (DN 10)	25bar/362.5psi	1040038	10/100
1/2" (DN 15)	25bar/362.5psi	1040012	10/100
3/4" (DN 20)	25bar/362.5psi	1040034	8/72
1" (DN 25)	25bar/362.5psi	1040100	6/48
1"1/4 (DN 32)	18bar/261psi	1040114	4/28
1"1/2 (DN 40)	18bar/261psi	1040112	4/24
2" (DN 50)	18bar/261psi	1040200	2/16

Латунный корпус
Диск - нержавеющая сталь
Уплотнитель - Viton®
Латунный штифт
Пружина – нержавеющая сталь
Латунные выходные пробки, резьба ¼”
Минимальная рабочая температура: -20°C
Максимальная рабочая температура: 100°C для воды, 150°C с жидкими углеводородами или сжатым воздухом.
Резьбы: ISO228 (эквивалентно DIN EN ISO 228 и BS EN ISO 228).

102 Фильтр для обратных клапанов EUROPA®, YORK®, ROMA®, BLOCK®

Размер	Код Itap	Упаковка
3/8" (DN 10)	1020038	30/1200
1/2" (DN 15)	1020012	30/900
3/4" (DN 20)	1020034	20/480
1" (DN 25)	1020100	20/280
1"1/4 (DN 32)	1020114	10/180
1"1/2 (DN 40)	1020112	10/140
2" (DN 50)	1020200	4/76
2"1/2 (DN 65)	1020212	1/62
3" (DN 80)	1020300	1/36
4" (DN 100)	1020400	1/20

Степень фильтрации: 3/8” - 2”: 1200µm; 2” - 4”: 2000µm
Фильтр ацетил-сополимер и нержавеющая сталь
Резьбовой наконечник - нейлон
Резьбы: ISO228 (эквивалентно DIN EN ISO 228 и BS EN ISO 228)
Доступный также с NPT (Нормальная Трубная Резьба) резьбой в размерах 2 ”1/2 - 3” - 4”

107 Фильтр для обратных клапанов EUROPA®, YORK®, ROMA®, BLOCK®

Размер	Код Itap	Упаковка
3/8" (DN 10)	1070038	50/1500
1/2" (DN 15)	1070012	40/1200
3/4" (DN 20)	1070034	35/840
1" (DN 25)	1070100	30/420
1"1/4 (DN 32)	1070114	20/280
1"1/2 (DN 40)	1070112	15/195
2" (DN 50)	1070200	8/112

Фильтр: POM.
Резьбы: ISO 228 (эквивалентно DIN EN 228 и BS EN 228).

104 102 107 | 104 102 | 104

ПОПЕРЕЧНОЕ СЕЧЕНИЕ И МАТЕРИАЛЫ

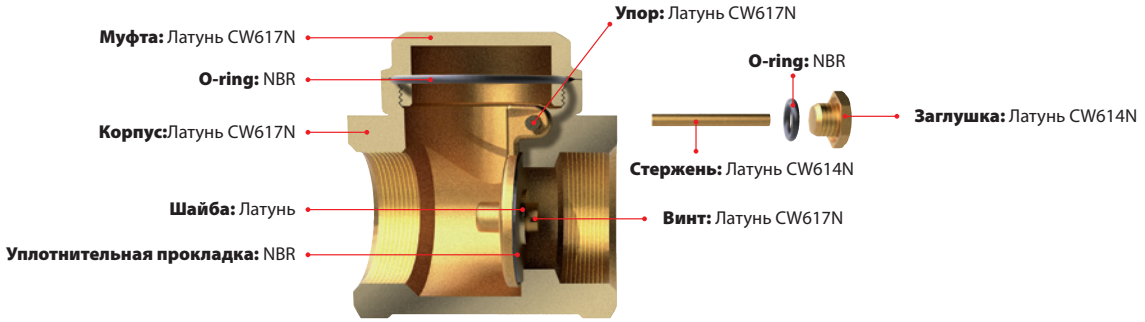

Сечение относится к вентилю с седлом из NBR. Имеется также с металлическим седлом.

ДИАГРАММА МИНИМАЛЬНОГО ДАВЛЕНИЯ ОТКРЫТИЯ КЛАПАНОВ

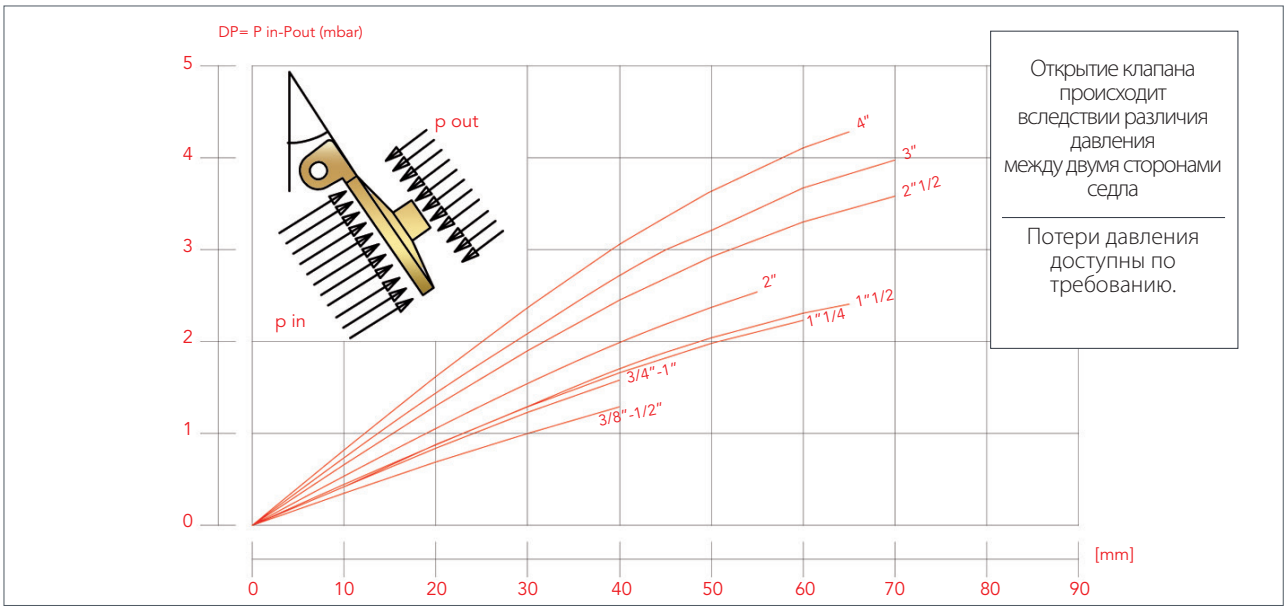

Открытие клапана происходит вследствии различия давления между двумя сторонами седла

Потери давления доступны по требованию.

ПОПЕРЕЧНОЕ СЕЧЕНИЕ И МАТЕРИАЛЫ

130 Горизонтальный обратный клапан

NBR Уплотнительная прокладка

Размер	Давление	Код Itap	Упаковка
3/8" (DN 10)	16bar/232psi	1300038G	16/128
1/2" (DN 15)	16bar/232psi	1300012G	16/128
3/4" (DN 20)	16bar/232psi	1300034G	12/96
1" (DN 25)	12bar/174psi	1300100G	8/56
1"1/4 (DN 32)	10bar/145psi	1300114G	5/40
1"1/2 (DN 40)	10bar/145psi	1300112G	4/32
2" (DN 50)	10bar/145psi	1300200G	2/24

металлическим Уплотнительная прокладка

Размер	Давление	Код Itap	Упаковка
3/8" (DN 10)	16bar/232psi	1300038M	16/128
1/2" (DN 15)	16bar/232psi	1300012M	16/128
3/4" (DN 20)	16bar/232psi	1300034M	12/96
1" (DN 25)	12bar/174psi	1300100M	8/56
1"1/4 (DN 32)	10bar/145psi	1300114M	5/40
1"1/2 (DN 40)	10bar/145psi	1300112M	4/32
2" (DN 50)	10bar/145psi	1300200M	2/24
2"1/2 (DN 65)	8bar/116psi	1300212M	1/12
3" (DN 80)	8bar/116psi	1300300M	1/10
4" (DN 100)	8bar/116psi	1300400M	1/4

Латунный корпус
Уплотнительное кольцо шестигранной пробки - NBR
Шайба инспекционной пробки – NBR (волокно в нераспроданных)
Латунный диск
Минимальная и максимальная рабочие температуры: 0°C, 90°C.
Резьбы: ISO228 (эквивалентно DIN EN ISO 228 и BS EN ISO 228).

Доступны от 3/8” до 2” с затвором из NBR, с 3/8” до 4” с металлическим затвором.
Доступный также с NPT (Нормальная Трубная Резьба) резьбой в размерах 2 ”1/2 - 3” - 4”

140 Погружной клапан

Размер	Давление	Код Itap	Упаковка
1/2" (DN 15)	10bar/145psi	1400012	12/156
3/4" (DN 20)	10bar/145psi	1400034	12/96
1" (DN 25)	10bar/145psi	1400100	12/96
1"1/4 (DN 32)	8bar/116psi	1400114	5/60
1"1/2 (DN 40)	8bar/116psi	1400112	3/30
2" (DN 50)	8bar/116psi	1400200	2/26
2"1/2 (DN 65)	6bar/87psi	1400212	1/16
3" (DN 80)	6bar/87psi	1400300	1/8
4" (DN 100)	6bar/87psi	1400400	1/6

Латунные корпус и фильтр
Сальник фильтра - волокно
Латунный диск
Уплотнение - NBR
Минимальная и максимальная рабочие температуры: 0°C, 90°C.
Резьбы: ISO228 (эквивалентно DIN EN ISO 228 и BS EN ISO 228).

Доступный также с NPT (Нормальная Трубная Резьба) резьбой в размерах 2 ”1/2 - 3” - 4”

130
140

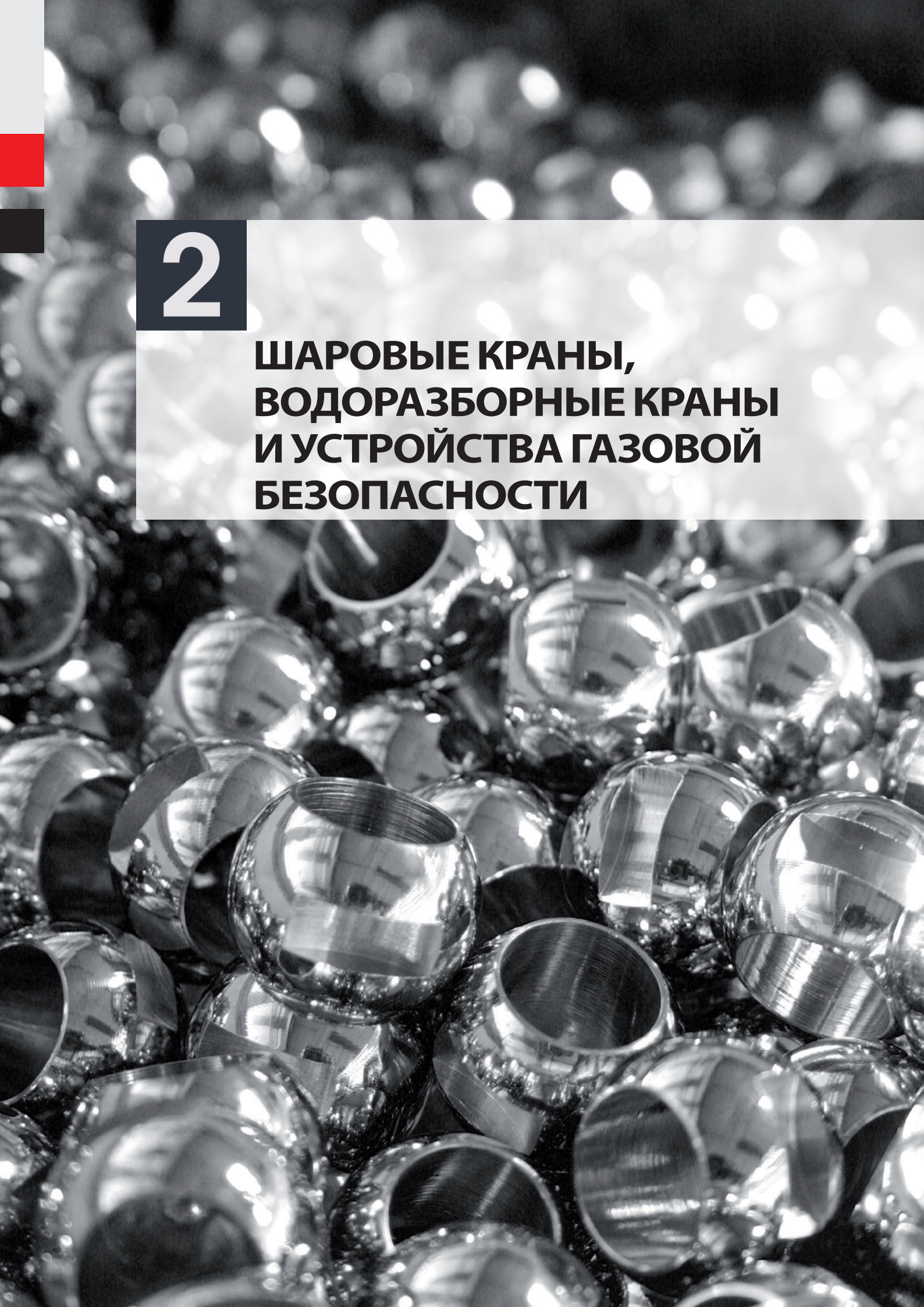

2

ШАРОВЫЕ КРАНЫ, ВОДОРАЗБОРНЫЕ КРАНЫ И УСТРОЙСТВА ГАЗОВОЙ БЕЗОПАСНОСТИ

ПОПЕРЕЧНОЕ СЕЧЕНИЕ И МАТЕРИАЛЫ

Ideal®, Vienna®, Orient®, Mondial® Green®, Madrid®

Винт : Fe CB4 оцинкованная сталь

Ручка-рычаг:
FE. P. 04 оцинкованная и лакированная сталь

Рукоятка из плоской стали в изоляции :
FE. P. 04 оцинкованная сталь

Ручка-бабочка:
Алюминий UNI5076



Ideal® Vienna® Orient® Mondial®

Уплотнительное кольцо : NBR

Концевой адаптер:
Никелированная латунь горячей прессовки CW617N

Шар:
Хромированная латунь горячей прессовки CW617N

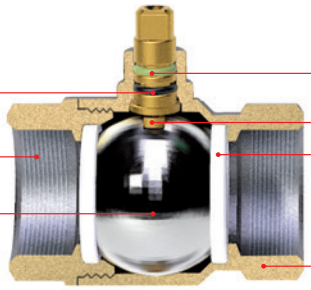

Уплотнительное кольцо : Viton®

Шток : Латунь CW614N

Уплотнение: P.T.F.E.

Корпус : Никелированная латунь горячей прессовки CW617N

Green® Madrid®

Уплотнительное кольцо : NBR

Концевой адаптер:
Никелированная латунь горячей прессовки CW617N

Шар:
Хромированная латунь горячей прессовки CW617N

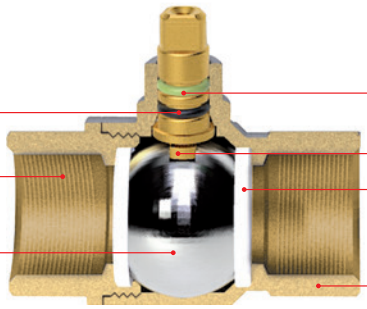

Уплотнительное кольцо : Viton®

Шток : Латунь CW614N

Уплотнение: P.T.F.E.

Корпус : Никелированная латунь горячей прессовки CW617N

ПОПЕРЕЧНОЕ СЕЧЕНИЕ И МАТЕРИАЛЫ

Paris®

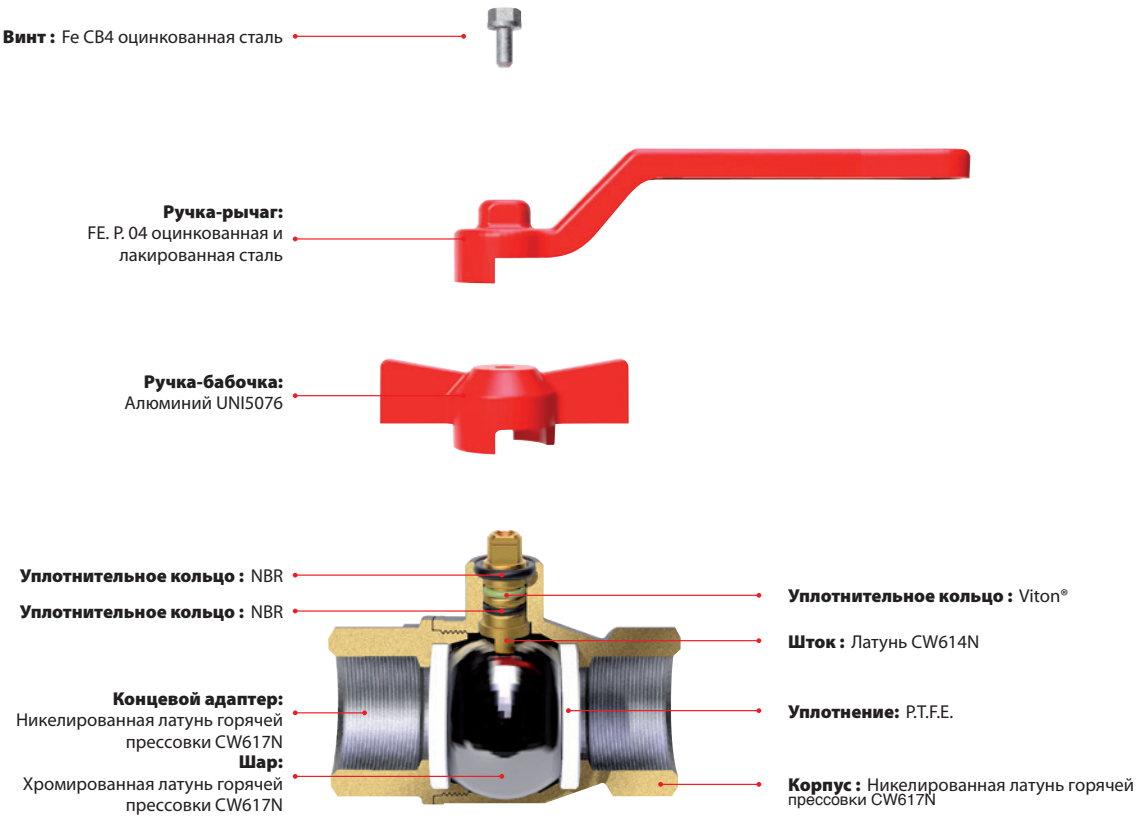

Paris®

ДИАГРАММА УСЛОВНОГО ПРОХОДА ШАРА (В ММ)

	ITAP	1/4"	3/8"	1/2"	3/4"	1"	1"1/4	1"1/2	2"	2"1/2	3"	4"
GREEN®	376	10	10	15	20	25	32	40	50	-	-	-
	377	8	10	15	20	25	32	39	50	-	-	-
	378	10	10	15	20	25	-	-	-	-	-	-
	379	8	10	15	20	25	-	-	-	-	-	-
MADRID®	076	10	10	15	20	25	32	40	50	-	-	-
	077	8	10	15	20	25	32	39	50	-	-	-
	078	10	10	15	20	25	-	-	-	-	-	-
	079	8	10	15	20	25	-	-	-	-	-	-
IDEAL®	090	10	10	15	20	25	32	40	50	65	80	100
	091	8	10	15	20	25	32	39	50	-	-	-
	092	10	10	15	20	25	32	-	-	-	-	-
	093	8	10	15	20	25	32	-	-	-	-	-
	098	-	-	15	20	25	32	39	50	-	-	-
	298	-	-	14	18	23	-	-	-	-	-	-
VIENNA®	116	10	10	14	18,5	23,5	30	37	47	-	-	-
	117	8	10	14	18,5	23,5	30	37	47	-	-	-
	118	10	10	14	18,5	23,5	-	-	-	-	-	-
	119	8	10	14	18,5	23,5	-	-	-	-	-	-
	216	10	10	14	18,5	23,5	30	37	47	-	-	-
	217	8	10	14	18,5	23,5	30	37	47	-	-	-
ORIENT®	111	10	10	12	15	20	25	32	40	54	65	80
	112	8	10	12	15	20	-	-	-	-	-	-
	113	10	10	12	15	20	-	-	-	-	-	-
	114	8	10	12	15	20	-	-	-	-	-	-
MONDIAL®	120	-	-	-	-	-	-	-	-	65	80	100
	121	-	-	-	-	-	-	-	-	63	74	97
PARIS®	080	-	-	15	20	25	32	40	50	-	-	-
	081	-	-	15	20	25	32	38	49	-	-	-
	082	-	-	15	20	25	-	-	-	-	-	-
	083	-	-	15	20	25	-	-	-	-	-	-

GREEN®

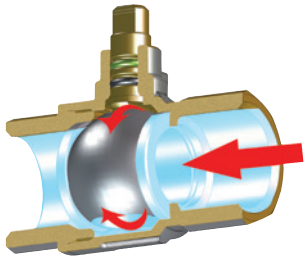

Экологический кран для питьевой воды, согласно новым европейским стандартам. Одобрено согласно норме EN 13828 и Свода Правил DVGW W 570 для распределения воды, предназначенной для человеческого потребления. Оснащен шаром, разработанным для избежания водного застоя и возможного размножения бактерий в кране.

Резьбы: BP-BP или HP-BP
Рукоятка плоский рычаг из стали с изоляцией
Корпус из хромированной латуни
Минимальная максимальная рабочие температуры: -20°C, 150°C в отсутствии пара.
Внутренняя резьба: ISO 7/1 Rp (эквивалентно DIN EN ISO 10226-1 и BS EN 10226-1)
Наружная резьба: ISO 7/1 R (эквивалентно DIN EN ISO 10226-1 и BS EN 10226-1)

376 GREEN® кран шаровый, полнопроходной



Blocco per lucchetto p.27

Размер	Давление	Код Itap	Упаковка
1/4″ (DN 8)	50bar/725psi	376B014	12/156
3/8″ (DN 10)	50bar/725psi	376B038	12/156
1/2″ (DN 15)	50bar/725psi	376B012	10/80
3/4″ (DN 20)	40bar/580psi	376B034	8/64
1″ (DN 25)	40bar/580psi	376B100	6/48
1″1/4 (DN 32)	30bar/435psi	376B114	4/24
1″1/2 (DN 40)	30bar/435psi	376B112	2/18
2″ (DN 50)	25bar/362.5psi	376B200	2/14

377 GREEN® кран шаровый, полнопроходной

Blocco per lucchetto p.27

Размер	Давление	Код Itap	Упаковка
1/4″ (DN 8)	50bar/725psi	377B014	12/156
3/8″ (DN 10)	50bar/725psi	377B038	12/156
1/2″ (DN 15)	50bar/725psi	377B012	10/80
3/4″ (DN 20)	40bar/580psi	377B034	8/64
1″ (DN 25)	40bar/580psi	377B100	6/48
1″1/4 (DN 32)	30bar/435psi	377B114	4/24
1″1/2 (DN 40)	30bar/435psi	377B112	2/18
2″ (DN 50)	25bar/362.5psi	377B200	2/14

378 GREEN® кран шаровый, полнопроходной

Размер	Давление	Код Itap	Упаковка
1/4" (DN 8)	50bar/725psi	378B014	15/165
3/8" (DN 10)	50bar/725psi	378B038	15/165
1/2" (DN 15)	50bar/725psi	378B012	10/110
3/4" (DN 20)	40bar/580psi	378B034	8/64
1" (DN 25)	40bar/580psi	378B100	6/48

379 GREEN® кран шаровый, полнопроходной

Размер	Давление	Код Itap	Упаковка
1/4" (DN 8)	50bar/725psi	379B014	15/165
3/8" (DN 10)	50bar/725psi	379B038	15/165
1/2" (DN 15)	50bar/725psi	379B012	10/130
3/4" (DN 20)	40bar/580psi	379B034	8/64
1" (DN 25)	40bar/580psi	379B100	6/48

376
377
378
379

MADRID®

Предназначен для домашнего водоснабжения, отопления, установок кондиционирования, систем сжатого воздуха.

Резьбы: BP-BP или HP-BP
Стальная ручка-рычаг или Алюминиевая ручка-бабочка
Корпус никелированная латунь
Минимальная и максимальная рабочие температуры: -20°C, 150°C в отсутствии пара.
BP: ISO 7/1 Rp (эквивалентно DIN EN 10226-1 и BS21)
HP: ISO 7/1 R (эквивалентно DIN EN 10226-1 и BS EN 10226-1)

076 MADRID® кран шаровый, полнопроходной



Размер	Давление	Код Itap	Упаковка
1/4" (DN 8)	50bar/725psi	076B014	12/192
3/8" (DN 10)	50bar/725psi	076B038	12/192
1/2" (DN 15)	50bar/725psi	076B012	10/100
3/4" (DN 20)	40bar/580psi	076B034	8/64
1" (DN 25)	40bar/580psi	076B100	6/48
1"1/4 (DN 32)	30bar/435psi	076B114	4/32
1"1/2 (DN 40)	30bar/435psi	076B112	2/16
2" (DN 50)	25bar/362.5psi	076B200	2/14

077 MADRID® кран шаровый, полнопроходной

Размер	Давление	Код Itap	Упаковка
1/4" (DN 8)	50bar/725psi	077B014	12/192
3/8" (DN 10)	50bar/725psi	077B038	12/132
1/2" (DN 15)	50bar/725psi	077B012	10/100
3/4" (DN 20)	40bar/580psi	077B034	8/64
1" (DN 25)	40bar/580psi	077B100	6/48
1"1/4 (DN 32)	30bar/435psi	077B114	4/24
1"1/2 (DN 40)	30bar/435psi	077B112	2/16
2" (DN 50)	25bar/362.5psi	077B200	2/14

078 MADRID® кран шаровый, полнопроходной

Размер	Давление	Код Itap	Упаковка
1/4" (DN 8)	50bar/725psi	078B014	15/165
3/8" (DN 10)	50bar/725psi	078B038	15/165
1/2" (DN 15)	50bar/725psi	078B012	10/110
3/4" (DN 20)	40bar/580psi	078B034	8/64
1" (DN 25)	40bar/580psi	078B100	6/48

079 MADRID® кран шаровый, полнопроходной

Размер	Давление	Код Itap	Упаковка
1/4" (DN 8)	50bar/725psi	079B014	15/165
3/8" (DN 10)	50bar/725psi	079B038	15/165
1/2" (DN 15)	50bar/725psi	079B012	10/130
3/4" (DN 20)	40bar/580psi	079B034	8/64
1" (DN 25)	40bar/580psi	079B100	6/48

076
077
078
079

ПОЛНОПРОХОДНЫЕ ШАРОВЫЕ КРАНЫ: PARIS® Е MONDIAL®

PARIS®

Предназначен для домашнего водоснабжения, отопления, установок кондиционирования, систем сжатого воздуха.

Резьбы: BP-BP или HP-BP
Стальная ручка-рычаг или Алюминиевая ручка-бабочка
Корпус никелированная латунь
Минимальная и максимальная рабочие температуры: -20°C, 150°C в отсутствии пара.
BP: ISO 7/1 Rp (эквивалентно DIN EN 10226-1 и BS EN 10226-1)
HP: ISO 7/1 R (эквивалентно DIN EN 10226-1 и BS EN 10226-1)

080 PARIS® кран шаровый, полнопроходной



Размер	Давление	Код Itap	Упаковка
1/2" (DN 15)	50bar/725psi	080B012	12/96
3/4" (DN 20)	40bar/580psi	080B034	8/40
1" (DN 25)	40bar/580psi	080B100	6/30
1"1/4 (DN 32)	30bar/435psi	080B114	4/24
1"1/2 (DN 40)	30bar/435psi	080B112	2/18
2" (DN 50)	25bar/362.5psi	080B200	2/10

081 PARIS® кран шаровый, полнопроходной



Размер	Давление	Код Itap	Упаковка
1/2" (DN 15)	50bar/725psi	080B012	12/96
3/4" (DN 20)	40bar/580psi	080B034	8/40
1" (DN 25)	40bar/580psi	080B100	6/30
1"1/4 (DN 32)	30bar/435psi	080B114	4/24
1"1/2 (DN 40)	30bar/435psi	080B112	2/18
2" (DN 50)	25bar/362.5psi	080B200	2/10

082 PARIS® кран шаровый, полнопроходной

Размер	Давление	Код Itap	Упаковка
1/2" (DN 15)	50bar/725psi	082B012	12/96
3/4" (DN 20)	40bar/580psi	082B034	8/64
1" (DN 25)	40bar/580psi	082B100	8/40

083 PARIS® кран шаровый, полнопроходной



Размер	Давление	Код Itap	Упаковка
1/2" (DN 15)	50bar/725psi	083B012	12/96
3/4" (DN 20)	40bar/580psi	083B034	8/64
1" (DN 25)	40bar/580psi	083B100	8/48

MONDIAL®

Предназначен для домашнего водоснабжения, отопления, установок кондиционирования, систем сжатого воздуха.

Резьбы: BP-BP или HP-BP.
Алюминиевая ручка-рычаг.
Корпус никелированная латунь.
Минимальная и максимальная рабочие температуры: -20°C, 150°C в отсутствии пара.
Резьбы: ISO228 (эквивалентно DIN EN ISO 228 и BS EN ISO 228).

120 MONDIAL® кран шаровый, полнопроходной

Размер	Давление	Код Itap	Упаковка
2"1/2 (DN 65)	18bar/261psi	1200212	1/5
3" (DN 80)	16bar/232psi	1200300	1/3
4" (DN 100)	14bar/203psi	1200400	1/2

121 MONDIAL® кран шаровый, полнопроходной

Размер	Давление	Код Itap	Упаковка
2"1/2 (DN 65)	18bar/261psi	1210212	1/5
3" (DN 80)	16bar/232psi	1210300	1/3
4" (DN 100)	14bar/203psi	1210400	1/2

080
081
082
083
120 - 121

IDEAL®

Предназначен для домашнего водоснабжения, отопления, установок кондиционирования, систем сжатого воздуха.

Резьбы: BP-BP или HP-BP
Стальная ручка-рычаг или Алюминиевая ручка-бабочка
Корпус никелированная латунь
Минимальная и максимальная рабочие температуры: -20°C, 150°C в отсутствии пара.
Резьбы: ISO228 (эквивалентно DIN EN ISO 228 и BS EN ISO 228).

090 IDEAL® кран шаровый, полнопроходной



2"1/2 - 3" - 4": Ручка-рычаг: алюминий
Доступный также с NPT (Нормальная Трубная Резьба) резьбой в размерах 1/4"- 2".
Упомяните "N" в коде, чтобы заказать черную рукоятку.

Размер	Давление	Код Itap	Упаковка
1/4" (DN 8)	50bar/725psi	0900014/N	12/192
3/8" (DN 10)	50bar/725psi	0900038/N	12/192
1/2" (DN 15)	50bar/725psi	0900012/N	12/156
3/4" (DN 20)	40bar/580psi	0900034/N	8/64
1" (DN 25)	40bar/580psi	0900100/N	8/64
1"1/4 (DN 32)	30bar/435psi	0900114/N	4/32
1"1/2 (DN 40)	30bar/435psi	0900112/N	2/26
2" (DN 50)	25bar/362.5psi	0900200/N	2/12
2"1/2 (DN 65)	18bar/261psi	0900212/N	1/7
3" (DN 80)	16bar/232psi	0900300/N	1/4
4" (DN 100)	14bar/203psi	0900400/N	1/2

091 IDEAL® кран шаровый, полнопроходной



Упомяните "N" в коде, чтобы заказать черную рукоятку

Размер	Давление	Код Itap	Упаковка
1/4" (DN 8)	50bar/725psi	0910014/N	12/192
3/8" (DN 10)	50bar/725psi	0910038/N	12/192
1/2" (DN 15)	50bar/725psi	0910012/N	12/120
3/4" (DN 20)	40bar/580psi	0910034/N	8/64
1" (DN 25)	40bar/580psi	0910100/N	8/40
1"1/4 (DN 32)	30bar/435psi	0910114/N	4/32
1"1/2 (DN 40)	30bar/435psi	0910112/N	2/24
2" (DN 50)	25bar/362.5psi	0910200/N	2/12

092 IDEAL® кран шаровый, полнопроходной



Доступный также с NPT (Нормальная Трубная Резьба) резьбой в размерах 1/4"- 1".
Упомяните "N" в коде, чтобы заказать черную рукоятку

Размер	Давление	Код Itap	Упаковка
1/4" (DN 8)	50bar/725psi	0920014/N	15/240
3/8" (DN 10)	50bar/725psi	0920038/N	15/240
1/2" (DN 15)	50bar/725psi	0920012/N	12/132
3/4" (DN 20)	40bar/580psi	0920034/N	8/88
1" (DN 25)	40bar/580psi	0920100/N	8/64
1"1/4 (DN 32)	30bar/435psi	0920114/N	4/32

093 IDEAL® кран шаровый, полнопроходной

Упомяните "N" в коде, чтобы заказать черную рукоятку

Размер	Давление	Код Itap	Упаковка
1/4" (DN 8)	50bar/725psi	0930014/N	15/165
3/8" (DN 10)	50bar/725psi	0930038/N	15/165
1/2" (DN 15)	50bar/725psi	0930012/N	12/96
3/4" (DN 20)	40bar/580psi	0930034/N	8/64
1" (DN 25)	40bar/580psi	0930100/N	8/64
1"1/4 (DN 32)	30bar/435psi	0930114/N	4/32

090
091
092
093

IDEAL®

Предназначен для домашнего водоснабжения, отопления, установок кондиционирования, систем сжатого воздуха.

Резьбы: BP-BP или HP-BP
Стальная ручка-рычаг или Алюминиевая ручка-бабочка
Корпус никелированная латунь
Минимальная и максимальная рабочие температуры: -20°C, 150°C в отсутствии пара.
Резьбы: ISO228 (эквивалентно DIN EN ISO 228 и BS EN ISO 228).

098 IDEAL® кран шаровый, полнопроходной, со сгоном



Размер	Давление	Код Itap	Упаковка
1/2" (DN 15)	50bar/725psi	0980012	8/88
3/4" (DN 20)	40bar/580psi	0980034	6/60
1" (DN 25)	40bar/580psi	0980100	6/48
1"1/4 (DN 32)	30bar/435psi	0980114	4/32
1"1/2 (DN 40)	30bar/435psi	0980112	2/16
2" (DN 50)	30bar/435psi	0980200	2/10

1”1/2 and 2” Размер with flat seat and lever handle in steel.

098S IDEAL® кран шаровый, полнопроходной, для коллекторов, соединение оборудовано уплотнительным кольцом



Размер	Давление	Код Itap	Упаковка
1/2" (DN 15)	50bar/725psi	0980012S	8/88
3/4" (DN 20)	40bar/580psi	0980034S/SB	6/48
3/4"X1"	40bar/580psi	0980034100S/SB	6/48
1" (DN 25)	40bar/580psi	0980100S/SB	6/48
1"1/4 (DN 32)	30bar/435psi	0980114S	4/32

3/4” - 1”: включите “SB” в код, чтобы заказать черную ручку.

098SDC IDEAL® кран шаровый, полнопроходной, для коллекторов, без сгона



Размер	Давление	Код Itap	Упаковка
3/4" (DN 20)	40bar/580psi	0980034SDC/B	8/88
1" (DN 25)	40bar/580psi	0980100SDC/B	8/64
1"1/4 (DN 32)	30bar/435psi	0980114SDC/B	4/40

HP: конической посадкой.
3/4”BPx1”HP - 1”BP x 1”1/4HP - 1”1/4BP x 1”1/2HP
включите “B” в код, чтобы заказать черную ручку

098
098S
098SDC
098

IDEAL®

Предназначен для домашнего водоснабжения, отопления, установок кондиционирования, систем сжатого воздуха.

Резьбы HP-BP
Алюминиевая ручка-бабочка
Угловой корпус никелированная латунь
Минимальная и максимальная рабочие температуры: -20°C, 150°C в отсутствии пара.
Резьбы: ISO228 (эквивалентно DIN EN ISO 228 и BS EN ISO 228).

298 IDEAL® кран шаровый угловой, полнопроходной, со сгоном



Размер	Давление	Код Itap	Упаковка
1/2" (DN 15)	50bar/725psi	2980012	6/96
3/4" (DN 20)	40bar/580psi	2980034	6/48
1" (DN 25)	40bar/580psi	2980100	4/32

298S IDEAL® кран шаровый, полнопроходной, для коллекторов, соединение оборудовано уплотнительным кольцом



Размер	Давление	Код Itap	Упаковка
1/2" (DN 15)	50bar/725psi	2980012S	6/66
3/4" (DN 20)	40bar/580psi	2980034S/SB	6/48
1" (DN 25)	40bar/580psi	2980100S/SB	4/32

3/4" - 1": включите "SB" в код, чтобы заказать черную ручку

298SDC IDEAL® кран шаровый угловой, полнопроходной, для коллекторов, без сгона



Размер	Давление	Код Itap	Упаковка
3/4" (DN 20)	40bar/580psi	2980034SDC/B	6/60
1" (DN 25)	40bar/580psi	2980100SDC/B	4/52

HP: конической посадкой.
3/4"BP x 1"HP - 1"BP x 1"1/4HP
включите "B" в код, чтобы заказать черную ручку

Предназначен для арт. 098SDC, арт. 298SDC. Доступные размеры: 1" , 1"1/4.
Корпус никелированная латунь
Кольцо из NBR
Диапазон: 0°C, 80°C.
Диаметр: mm.40.
Максимальная рабочие температуры: 80°C.
Резьбы: ISO228 (эквивалентно DIN EN ISO 228 и BS EN ISO 228).

492BC Муфта для термометра в комплекте с термометром

1"HP x 1"1/4BP
1"1/4HP x 1"1/2BP

Размер	Давление	Код Itap	Упаковка
1" (DN 25)	10bar/145psi	4920100BC	4/84
1"1/4 (DN 32)	10bar/145psi	4920114BC	4/64

298
298S
298SDC
492BC

298
298S
298SDC

298

492BC

VIENNA®

Предназначен для домашнего водоснабжения, отопления, установок кондиционирования, систем сжатого воздуха.

Резьбы: ВР-ВР или НР-ВР
Стальная ручка-рычаг или Алюминиевая ручка-бабочка или плоский рычаг
Корпус никелированная латунь
Минимальная и максимальная рабочие температуры: -20°C, 150°C в отсутствии пара.
Резьбы: ISO228 (эквивалентно DIN EN ISO 228 и BS EN ISO 228).

116 VIENNA® кран шаровый, стандартный проход

Размер	Давление	Код Itap	Упаковка
1/4" (DN 8)	50bar/725psi	0900014	12/192
3/8" (DN 10)	50bar/725psi	0900038	12/192
1/2" (DN 15)	30bar/435psi	1160012	15/120
3/4" (DN 20)	30bar/435psi	1160034	8/104
1" (DN 25)	30bar/435psi	1160100	8/64
1"1/4 (DN 32)	25bar/362.5psi	1160114	4/32
1"1/2 (DN 40)	25bar/362.5psi	1160112	4/32
2" (DN 50)	25bar/362.5psi	1160200	2/16

117 VIENNA® кран шаровый, стандартный проход

Размер	Давление	Код Itap	Упаковка
1/4" (DN 8)	50bar/725psi	0910014	12/192
3/8" (DN 10)	50bar/725psi	0910038	12/192
1/2" (DN 15)	30bar/435psi	1170012	15/120
3/4" (DN 20)	30bar/435psi	1170034	8/64
1" (DN 25)	30bar/435psi	1170100	8/64
1"1/4 (DN 32)	25bar/362.5psi	1170114	4/32
1"1/2 (DN 40)	25bar/362.5psi	1170112	4/24
2" (DN 50)	25bar/362.5psi	1170200	2/12

118 VIENNA® кран шаровый, стандартный проход

Размер	Давление	Код Itap	Упаковка
1/4" (DN 8)	50bar/725psi	0920014	15/240
3/8" (DN 10)	50bar/725psi	0920038	15/240
1/2" (DN 15)	30bar/435psi	1180012	15/195
3/4" (DN 20)	30bar/435psi	1180034	8/88
1" (DN 25)	30bar/435psi	1180100	8/64

116
117
118

VIENNA®

Предназначен для домашнего водоснабжения, отопления, установок кондиционирования, систем сжатого воздуха.

Резьбы: ВР-ВР или НР-ВР
Стальная ручка-рычаг или Алюминиевая ручка-бабочка или плоский рычаг
Корпус никелированная латунь
Минимальная и максимальная рабочие температуры: -20°C, 150°C в отсутствии пара.
Резьбы: ISO228 (эквивалентно DIN EN ISO 228 и BS EN ISO 228).

119 VIENNA® кран шаровый, стандартный проход



Размер	Давление	Код Itap	Упаковка
1/4" (DN 8)	50bar/725psi	0930014	15/165
3/8" (DN 10)	50bar/725psi	0930038	15/165
1/2" (DN 15)	30bar/435psi	1190012	15/120
3/4" (DN 20)	30bar/435psi	1190034	8/88
1" (DN 25)	30bar/435psi	1190100	8/64

216 VIENNA® кран шаровый, стандартный проход

Блок для плоского запираемого рычагаP.27

Размер	Давление	Код Itap	Упаковка
1/4" (DN 8)	50bar/725psi	2160014	12/192
3/8" (DN 10)	50bar/725psi	2160038	12/192
1/2" (DN 15)	30bar/435psi	2160012	15/120
3/4" (DN 20)	30bar/435psi	2160034	8/64
1" (DN 25)	30bar/435psi	2160100	8/64
1"1/4 (DN 32)	25bar/362.5psi	2160114	4/32
1"1/2 (DN 40)	25bar/362.5psi	2160112	4/24
2" (DN 50)	25bar/362.5psi	2160200	2/18

217 VIENNA® кран шаровый, стандартный проход

Блок для плоского запираемого рычагаP.27

Размер	Давление	Код Itap	Упаковка
1/4" (DN 8)	50bar/725psi	2170014	12/156
3/8" (DN 10)	50bar/725psi	2170038	12/156
1/2" (DN 15)	30bar/435psi	2170012	15/120
3/4" (DN 20)	30bar/435psi	2170034	8/64
1" (DN 25)	30bar/435psi	2170100	8/64
1"1/4 (DN 32)	25bar/362.5psi	2170114	4/32
1"1/2 (DN 40)	25bar/362.5psi	2170112	4/28
2" (DN 50)	25bar/362.5psi	2170200	2/12

119
216
217

119

ORIENT®

Предназначен для домашнего водоснабжения, отопления, установок кондиционирования, систем сжатого воздуха.

Резьбы: ВР-ВР или НР-ВР
Стальная ручка-рычаг или Алюминиевая ручка-бабочка
Корпус никелированная латунь
Минимальная и максимальная рабочие температуры: -20°C, 150°C в отсутствии пара.
Резьбы: ISO228 (эквивалентно DIN EN ISO 228 и BS EN ISO 228).

111 ORIENT® кран шаровый, редуцированный



Размер	Давление	Код Itap	Упаковка
1/4" (DN 8)	50bar/725psi	0900014	12/192
3/8" (DN 10)	50bar/725psi	0900038	12/192
1/2" (DN 15)	50bar/725psi	1110012	12/132
3/4" (DN 20)	40bar/580psi	1110034	10/100
1" (DN 25)	40bar/580psi	1110100	8/64
1"1/4 (DN 32)	30bar/435psi	1110114	4/52
1"1/2 (DN 40)	30bar/435psi	1110112	4/32
2" (DN 50)	25bar/362.5psi	1110200	2/24
2"1/2 (DN 65)	18bar/261psi	1110212	1/9
3" (DN 80)	14bar/203psi	1110300	1/5
4" (DN 100)	12bar/174psi	1110400	1/4

2"1/2 - 3" - 4": Ручка-рычаг: алюминий
Доступный также с NPT (Нормальная Трубная Резьба) резьбой в размерах 2"1/2 - 3" - 4"

112 ORIENT® кран шаровый, редуцированный



Размер	Давление	Код Itap	Упаковка
1/4" (DN 8)	50bar/725psi	0910014	12/192
3/8" (DN 10)	50bar/725psi	0910038	12/192
1/2" (DN 15)	50bar/725psi	1120012	10/160
3/4" (DN 20)	40bar/580psi	1120034	8/104
1" (DN 25)	40bar/580psi	1120100	4/64

113 ORIENT® кран шаровый, редуцированный

Размер	Давление	Код Itap	Упаковка
1/4" (DN 8)	50bar/725psi	0920014	15/240
3/8" (DN 10)	50bar/725psi	0920038	15/240
1/2" (DN 15)	50bar/725psi	1130012	12/192
3/4" (DN 20)	40bar/580psi	1130034	8/128
1" (DN 25)	40bar/580psi	1130100	6/96

114 ORIENT® кран шаровый, редуцированный



Размер	Давление	Код Itap	Упаковка
1/4" (DN 8)	50bar/725psi	0930014	15/165
3/8" (DN 10)	50bar/725psi	0930038	15/165
1/2" (DN 15)	50bar/725psi	1140012	12/132
3/4" (DN 20)	40bar/580psi	1140034	8/88
1" (DN 25)	40bar/580psi	1140100	5/80

211 ORIENT® кран шаровый, редуцированный

Размер	Давление	Код Itap	Упаковка
1/2" (DN 15)	50bar/725psi	2110012	12/156
3/4" (DN 20)	40bar/580psi	2110034	10/100
1" (DN 25)	40bar/580psi	2110100	8/64
1"1/4 (DN 32)	30bar/435psi	2110114	4/52
1"1/2 (DN 40)	30bar/435psi	2110112	4/32
2" (DN 50)	25bar/362.5psi	2110200	2/24

Блок для плоского запираемого рычагаP.27

111 112 113 114 211

111 112 113 114

STREAM®

Предназначен для домашнего водоснабжения, отопления, установок кондиционирования, систем сжатого воздуха.

Резьбы ВР-ВР
Ручка стальной плоский рычаг
Корпус никелированная латунь
Минимальная и максимальная рабочие температуры: -20°C, 120°C в отсутствии пара.

Резьбы: NPT (ANSI B 1.20.1).

145 STREAM® кран шаровый, полнопроходной



Размер	Давление	Код Itap	Упаковка
3/8" (DN 10)	600WOG/150WSP	145A038	12/192
1/2" (DN 15)	600WOG/150WSP	145A012	15/120
3/4" (DN 20)	600WOG/150WSP	145A034	8/64
1" (DN 25)	600WOG/150WSP	145A100	6/48
1"1/4 (DN 32)	600WOG/150WSP	145A114	4/32
1"1/2 (DN 40)	600WOG/150WSP	145A112	4/24
2" (DN 50)	600WOG/150WSP	145A200	2/12

Блок для плоского запираемого рычагаP.27

ПОПЕРЕЧНОЕ СЕЧЕНИЕ И МАТЕРИАЛЫ ШАРОВЫХ КРАНОВ

Stream®

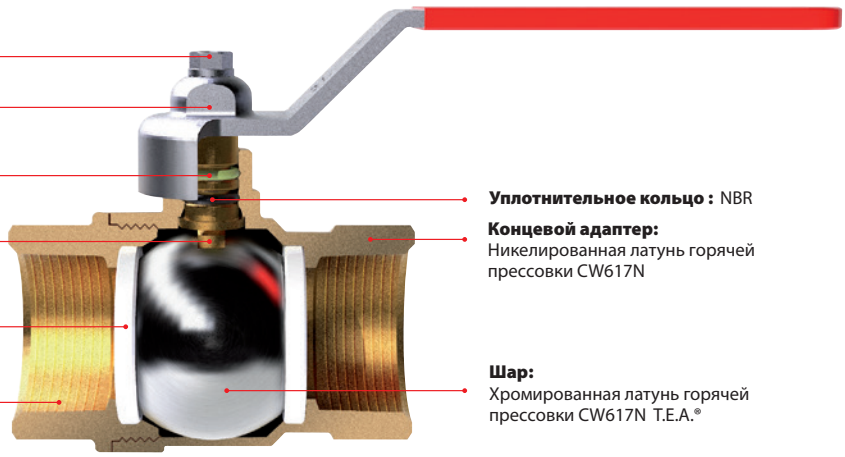

UL LISTED
SHUTOFF VALVE
FOR LP-GAS
20 psi MAX
4NZ2

086 Рукоятка-рычаг

Размер	Код Itap	Упаковка
1	0860001/N/B	1/1000
2	0860002/N/B	1/800
3	0860003/N/B	1/500
4	0860004/N/B	1/300
5	0860005/N/B	1/200
6	0860006/N	1/90
7	0860007/N	1/45

Упомяните “N” в коде, чтобы заказать черную рукоятку
Упомяните “B” в коде, чтобы заказать СИНИЙ рукоятку

Размер рукоятки соответствующий для каждого крана

Art.	1/4″	3/8″	1/2″	3/4″	1″	1″1/4	1″1/2	2″	2″1/2	3″	4″
111/112	1	1	1	2	3	3	4	4	6	7	7
090/091	1	1	1	3	3	4	4	5	6	7	7
116/117	1	1	1	3	3	4	4	5	-	-	-
070/071G	-	-	2	3	3	4	5	5	-	-	-
080/081	-	-	2	3	3	4	5	5	-	-	-
120/121	-	-	-	-	-	-	-	-	7	7	7
131/132	-	1	1	2	2	-	-	-	-	-	-
166/168	-	-	1	1	-	-	-	-	-	-	-
170/174	-	-	1	1	-	-	-	-	-	-	-
178/179	-	-	1	1	-	-	-	-	-	-	-
066/067G	1	1	2	3	3	4	5	5	-	-	-
076/077	1	1	2	3	3	4	5	5	-	-	-
115	-	-	1	3	3	4	4	5	-	-	-
098	-	-	-	-	-	-	4	5	-	-	-

084 Плоская рукоятка-рычаг

Размер	Код Itap	Упаковка
1	0840001/V	1/800
2	0840002/V	1/600
3	0840003/V	1/400
4	0840004/V	1/250
5	0840005/V	1/170

Упомяните “V” в коде, чтобы заказать зеленую рукоятку



Размер рукоятки соответствующий для каждого крана

Art.	1/4″	3/8″	1/2″	3/4″	1″	1″1/4	1″1/2	2″
111/113	1	1	1	2	3	3	4	4
211	1	1	1	2	3	3	4	4
090/091	1	1	1	3	3	4	4	5
116/117	1	1	1	3	3	4	4	5
216/217	1	1	1	3	3	4	4	5
070/071G	-	-	2	3	3	4	5	5
080/081	-	-	2	3	3	4	5	5
133	-	1	1	2	2	-	-	-
166/168	-	-	1	1	-	-	-	-
170/174	-	-	1	1	-	-	-	-
178/179	-	-	1	1	-	-	-	-
066/067G	1	1	2	3	3	4	5	5
076/077	1	1	2	3	3	4	5	5
376/377	1	1	2	3	3	4	5	5
115	-	-	1	3	3	4	4	5
145	1	1	1	3	3	4	4	5

БЛОК ДЛЯ ПЛОСКОГО ЗАПИРАЕМОГО РЫЧАГА

Блок может быть установлен на шаровые краны и вентили с плоским рычагом. Размер рукояток по каждому клапану, согласно таблицы арт. 084 с серым фоном.

Замак К3 оцинкованный.
Блок поставляется без замка.
Устанавливаемый навесной замок: 6 мм / 1/4.

084LK Блок для плоского запираемого рычага

Размер	Код Itap	Упаковка
1	084LK01	10/500
2	084LK02	10/500
3	084LK03	10/500

084PP Стержень для пломбируемого блока

Код Itap	Упаковка
084PP03	-

УСТАНОВКА БЛОКА ДЛЯ ПЛОСКОГО ЗАПИРАЕМОГО РЫЧАГА

Блок может быть установлен на шаровые краны и вентили с плоским рычагом.
Если кран не оснащен плоским рычагом, можно заменить ручку, как предусмотрено в каталоге, чтобы кран стал запираемым.

1. Отцепить ручку от крана, который требуется сделать запираемым.



2. Заменить ручку на плоский рычаг подходящего размера, делая таким образом кран запираемым.



3. Установить и закрыть на замок блок на вентиле. Как в открытом положении, так и в закрытом.



4. Стержень для пломбируемого блока. Может быть установлен на газовые и водяные вентили.

РУКОЯТКИ ДЛЯ ШАРОВЫХ КРАНОВ

087 Рукоятка-бабочка

Упомяните “N” в коде, чтобы заказать черную рукоятку
Упомяните “V” в коде, чтобы заказать зеленую рукоятку
Упомяните “B” в коде, чтобы заказать СИНИЙ рукоятку

Размер	Код Itap	Упаковка
1	0870001/N/V/B	1/2000
2	0870002/N/V/B	1/1500
3	0870003/N/V/B	1/1200
4	0870004/N/B	1/800

Размер рукоятки соответствующий для каждого крана

Art.	1/4″	3/8″	1/2″	3/4″	1″	1″1/4
113/114	1	1	1	2	2	-
092/093	1	1	1	3	3	4
118/119	1	1	1	2	3	-
072/073G	-	-	2	3	3	-
082/083	-	-	2	3	3	-
134	-	1	1	2	3	-
172/176	-	-	1	1	-	-
180	-	-	1	1	-	-
068/069G	1	1	2	3	3	-
078/079	1	1	2	3	3	-
378/379	1	1	2	3	3	-
098	-	-	1	3	3	4
298	-	-	1	3	3	-

088 Удлиненная рукоятка для трубопроводов в изоляции

Размер	Код Itap	Упаковка
1	0880001	1/250
2	0880002	1/180
3	0880003	1/120
4	0880004	1/90
5	0880005	1/60
6	0880006	1/50
7	0880007	1/25

Удлиненная алюминиевая рукоятка может использоваться с кранами, обозначенными в следующей диаграмме.

Размер рукоятки соответствующий для каждого крана

Art.	1/4″	3/8″	1/2″	3/4″	1″	1″1/4	1″1/2	2″	2″1/2	3″	4″
111/112	1	1	1	2	3	3	4	4	6	7	7
090/091	1	1	1	3	3	4	4	5	6	7	7
116/117	1	1	1	3	3	4	4	5	-	-	-
080/081	-	-	2	3	3	4	5	5	-	-	-
070/071	-	-	2	3	3	4	5	5	-	-	-
066/067	1	1	2	3	3	4	5	5	-	-	-
076/077	1	1	2	3	3	4	5	5	-	-	-
120	-	-	-	-	-	-	-	-	7	7	7
115	-	-	1	3	3	4	4	5	-	-	-
098	-	-	1	3	3	4	-	-	-	-	-

125 - 126 MINI шаровый кран

125

Размер	Давление	Код Itap	Упаковка
1/8" (DN 6)	15bar/217.5psi	1250018/N	20/220
1/4" (DN 8)	15bar/217.5psi	1250014/N	20/220
3/8" (DN 10)	15bar/217.5psi	1250038/N	20/220
1/2" (DN 15)	15bar/217.5psi	1250012/N	20/220
3/4" (DN 20)	15bar/217.5psi	1250034/N	15/150

126

Размер	Давление	Код Itap	Упаковка
1/8" (DN 6)	15bar/217.5psi	1260018/N	20/320
1/4" (DN 8)	15bar/217.5psi	1260014/N	20/320
3/8" (DN 10)	15bar/217.5psi	1260038/N	20/320
1/2" (DN 15)	15bar/217.5psi	1260012/N	20/220
3/4" (DN 20)	15bar/217.5psi	1260034/N	15/150

Резьбы: BP-BP или HP-BP.
Нейлоновая ручка-флажок
Минимальная и максимальная рабочие температуры: 0°C, 90°C
Резьбы: ISO228 (эквивалентно DIN EN ISO 228 и BS EN ISO 228).
включите “N” в код, чтобы заказать черную ручку

125
126
125N
126N

125
126

Innovation Technology And People

115 Кран шаровый полнопроходной со спускным клапаном

Размер	Давление	Код Itap	Упаковка
1/2" (DN 15)	25bar/362.5psi	1150012	14/112
3/4" (DN 20)	25bar/362.5psi	1150034	8/64
1" (DN 25)	25bar/362.5psi	1150100	8/48
1"1/4 (DN 32)	20bar/290psi	1150114	4/32
1"1/2 (DN 40)	20bar/290psi	1150112	4/20
2" (DN 50)	20bar/290psi	1150200	2/18

Предназначен для домашнего водоснабжения, отопления, установок кондиционирования, систем сжатого воздуха.
Резьбы ВР-ВР
Алюминиевая ручка-рычаг
Корпус никелированная латунь
Минимальная и максимальная рабочие температуры: -20°C, 110°C в отсутствии пара.
Резьбы: ISO228 (эквивалентно DIN EN ISO 228 и BS EN ISO 228).

099 Полнопроходной шаровый кран, НР-НР

Размер	Давление	Код Itap	Упаковка	Упаковка F
3/8" (DN 10)	40bar/580psi	0990038/F	30/180	
1/2" (DN 15)	40bar/580psi	0990012/F	25/125	
3/4" (DN 20)	40bar/580psi	0990034/F	15/90	
1" (DN 25)	40bar/580psi	0990100/F	10/60	
1"1/4 (DN 32)	30bar/435psi	0990114	5/30	
1"1/2 (DN 40)	30bar/435psi	0990112	3/27	
2" (DN 50)	30bar/435psi	0990200	2/18	

Предназначен для домашнего водоснабжения, отопления, установок кондиционирования, систем сжатого воздуха.
Резьбы НР-НР
Алюминиевая ручка-рычаг
Корпус никелированная латунь
Минимальная и максимальная рабочие температуры: -20°C, 110°C в отсутствии пара.
Резьбы: ISO228 (эквивалентно DIN EN ISO 228 и BS EN ISO 228).

Поставляется также с Т-образной алюминиевой ручкой для размеров от 3/8" до 1". Указать "F" только для покупки клапана с "Т"-образной рукояткой.

128 3-х проходной шаровый кран



Размер	Давление	Код Itap	Упаковка
1/4" (DN 8)	55bar/797.5psi	1280014L/T	4/32
3/8" (DN 10)	55bar/797.5psi	1280038L/T	4/32
1/2" (DN 15)	50bar/725psi	1280012L/T	4/32
3/4" (DN 20)	50bar/725psi	1280034L/T	2/16
1" (DN 25)	45bar/652.5psi	1280100L/T	2/16
1"1/4 (DN 32)	35bar/507.5psi	1280114L/T	2/12
1"1/2 (DN 40)	35bar/507.5psi	1280112L/T	2/8
2" (DN 50)	35bar/507.5psi	1280200L/T	2/4

Предназначен для домашнего водоснабжения, отопления, установок кондиционирования, систем сжатого воздуха.
Резьбы ВР-ВР-ВР
Алюминиевая ручка-рычаг
Корпус никелированная латунь
Минимальная и максимальная рабочие температуры: -20°C, 150°C в отсутствии пара.
Резьбы: ISO228 (эквивалентно DIN EN ISO 228 и BS EN ISO 228).

Available with T or L ball.

115
099
128

115

ЗАДВИЖКА КЛИНОВАЯ ЛАТУННЫЙ

Предназначена для домашнего водоснабжения и отопительных систем.

Резьба ВР-ВР
Ручка флаер
Латунный корпус
Минимальная и максимальная рабочие температуры: 0°C, 150°C в отсутствии пара.
Резьбы: ISO228 (эквивалентно DIN EN ISO 228 и BS EN ISO 228).

156 Клиновая задвижка латунная, PN16

Размер	Давление	Код Itap	Упаковка
1/2" (DN 15)	16bar/232psi	1560012	12/96
3/4" (DN 20)	16bar/232psi	1560034	10/80
1" (DN 25)	16bar/232psi	1560100	5/45
1"1/4 (DN 32)	16bar/232psi	1560114	4/32
1"1/2 (DN 40)	16bar/232psi	1560112	2/18
2" (DN 50)	16bar/232psi	1560200	2/18
2"1/2 (DN 65)	16bar/232psi	1560212	1/8
3" (DN 80)	16bar/232psi	1560300	1/8
4" (DN 100)	16bar/232psi	1560400	1/4

Доступный также с NPT (Нормальная Трубная Резьба) резьбой в размерах 2”1/2 - 3” - 4”

VOLA Ручка флаер

Размер	Код Itap	Задвижка
050	VOLA050	1/2”
060	VOLA060	3/4”
060	VOLA060	1”
070	VOLA070	1”1/4
070	VOLA070	1”1/2
080	VOLA080	2”
100	VOLA100	2”1/2
100	VOLA100	3”
120	VOLA120	4”

SPIN®

Усиленная модель. высокая устойчивость к морозу.
Корпус никелированная латунь
Нейлоновый штуцер
Алюминиевая ручка-рычаг
Минимальная и максимальная рабочие температуры: -20°C, 80°C.
Резьбы: ISO228 (эквивалентно DIN EN ISO 228 и BS EN ISO 228).

Патентованный

131 Шаровой вентиль SPIN с поворотным сливом

Доступные размеры: 1/2”x3/4”

Размер	Давление	Код Itap	Упаковка
1/2"	15bar/217.5psi	1310012	10/90

Поворот на 360°. Позволяет избежать сдавливания резиновой трубы, установленной на фитинг.

Эргономичная ручка.

Высокая устойчивость к морозам.

Усиленная модель

Корпус никелированная латунь
Латунный штуцер
Стальная ручка-рычаг
Минимальная и максимальная рабочие температуры: -20°C, 80°C
Резьбы: ISO228 (эквивалентно DIN EN ISO 228 и BS EN ISO 228).

132 Шаровый сливной кран с латунным штуцером

Доступные размеры: 3/8”x3/4”, 1/2”x3/4”, 3/4”x1”,1”x1”1/4

Размер	Давление	Код Itap	Упаковка
3/8" (DN 10)	15bar/217.5psi	1320038	10/120
1/2" (DN 15)	15bar/217.5psi	1320012	10/120
3/4" (DN 20)	15bar/217.5psi	1320034	6/72
1" (DN 25)	12bar/174psi	1320100	6/42

133 Шаровый сливной кран с латунным штуцером

Блок для плоского запираемого рычагаP.27

Доступные размеры: 1/2”x3/4”, 3/4”x1”, 1”x1”1/4

Размер	Давление	Код Itap	Упаковка
1/2" (DN 15)	15bar/217.5psi	1330012	10/120
3/4" (DN 20)	15bar/217.5psi	1330034	6/72
1" (DN 25)	12bar/174psi	1330100	6/42

134 Шаровый сливной кран с латунным штуцером

Доступные размеры: 3/8”x3/4”, 1/2”x3/4”, 3/4”x1”, 1”x1”1/4

Размер	Давление	Код Itap	Упаковка
3/8" (DN 10)	15bar/217.5psi	1340038	10/130
1/2" (DN 15)	15bar/217.5psi	1340012	10/130
3/4" (DN 20)	15bar/217.5psi	1340034	6/78
1" (DN 25)	12bar/174psi	1340100	6/42

131 132 133 134 | 132 133 134

СЛИВНЫЕ КРАНЫ

Усиленная модель
Корпус никелированная латунь
Латунный штуцер
Стальная ручка-рычаг
Минимальная и максимальная рабочие температуры: -20°C, 80°C
Резьбы: ISO228 (эквивалентно DIN EN ISO 228 и BS EN ISO 228).

166 GAR шаровый сливной кран с латунным штуцером



Доступные размеры: 1/2”x3/4”, 3/4”x1”

Размер	Давление	Код Itap	Упаковка
1/2" (DN 15)	15bar/217.5psi	1660012	15/135
3/4" (DN 20)	15bar/217.5psi	1660034	10/90

167 GAR шаровый сливной кран с латунным штуцером



Доступные размеры: 1/2”x3/4”, 3/4”x1”

Размер	Давление	Код Itap	Упаковка
1/2" (DN 15)	15bar/217.5psi	1670012	15/105
3/4" (DN 20)	15bar/217.5psi	1670034	10/90

Блок для плоского запираемого рычагаP.27

168 GAR шаровый сливной кран с латунным штуцером

Доступные размеры: 1/2”x3/4”, 3/4”x1”

Размер	Давление	Код Itap	Упаковка
1/2" (DN 15)	15bar/217.5psi	1680012	15/120
3/4" (DN 20)	15bar/217.5psi	1680034	10/90

174 GAR шаровый сливной кран с латунным штуцером

Доступные размеры: 1/2”x3/4”, 3/4”x1”

Размер	Давление	Код Itap	Упаковка
1/2" (DN 15)	15bar/217.5psi	1740012	15/135
3/4" (DN 20)	15bar/217.5psi	1740034	10/90

176 GAR шаровый сливной кран с латунным штуцером

Доступные размеры: 1/2”x3/4”, 3/4”x1”

Размер	Давление	Код Itap	Упаковка
1/2" (DN 15)	15bar/217.5psi	1760012	15/120
3/4" (DN 20)	15bar/217.5psi	1760034	10/90

166 167 168 174 176 | 166 167 168 | 166 168 174 176

Корпус никелированная латунь
Поставляется без штуцера
Стальная ручка-рычаг или Алюминиевая ручка-бабочка
Минимальная и максимальная рабочие температуры: -20°C, 80°C.
Резьбы: ISO228 (эквивалентно DIN EN ISO 228 и BS EN ISO 228).

178 GAR шаровый сливной кран без штуцера

Доступные размеры:1/2”x3/4”, 3/4”x3/4”.
Доступный также с NPT (Нормальная Трубная Резьба) резьбой в размерах 1/2”

Размер	Давление	Код Itap	Упаковка
1/2" (DN 15)	15bar/217.5psi	1780012	20/120
3/4" (DN 20)	15bar/217.5psi	1780034	12/144

180 GAR шаровый сливной кран без штуцера, ручка-бабочка

Доступные размеры:1/2”x3/4”
Доступный также с NPT (Нормальная Трубная Резьба) резьбой в размерах 1/2”

Размер	Давление	Код Itap	Упаковка
1/2" (DN 15)	15bar/217.5psi	1800012	20/160

170 GAR шаровый сливной кран

Размер	Давление	Код Itap	Упаковка
1/2" (DN 15)	15bar/217.5psi	1700012	15/120
3/4" (DN 20)	15bar/217.5psi	1700034	10/130

172 GAR шаровый сливной кран, ручка-бабочка

Размер	Давление	Код Itap	Упаковка
1/2" (DN 15)	15bar/217.5psi	1720012	15/120
3/4" (DN 20)	15bar/217.5psi	1720034	10/130

178
180
170
172

СЛИВНЫЕ КРАНЫ

144 Шаровый сливной кран с кольцом под пломбу



Доступные размеры: 1/2”x3/4”, 3/4”x3/4”

Размер	Давление	Код Itap	Упаковка
1/2" (DN 15)	15bar/217.5psi	1440012	8/64
3/4" (DN 20)	15bar/217.5psi	1440034	8/64

Корпус никелированная латунь
Латунный штуцер
Стальная рукоятка-рычаг
Минимальная и максимальная рабочие температуры: 0°C, 80°C.
Резьбы: ISO228 (эквивалентно DIN EN ISO 228 и BS EN ISO 228).

191 Садовый кран с латунным штуцером

Доступные размеры: 1/2”x3/4” - 3/4”x1” - 1”x1”1/4

Размер	Давление	Код Itap	Упаковка
1/2" (DN 15)	15bar/217.5psi	1910012	12/48
3/4" (DN 20)	15bar/217.5psi	1910034	10/40
1" (DN 25)	12bar/174psi	1910100	5/40

Латунный корпус
Латунный штуцер
Алюминиевая ручка-бабочка
Минимальная и максимальная рабочие температуры: 0°C, 80°C.
Резьбы: ISO228 (эквивалентно DIN EN ISO 228 и BS EN ISO 228).

139 Дренажный шаровый кран с латунным штуцером

Размер	Давление	Код Itap	Упаковка
3/8" (DN 10)	12bar/174psi	1390038	20/200
1/2" (DN 15)	12bar/174psi	1390012	20/200
3/4" (DN 20)	12bar/174psi	1390034	15/120

Латунный корпус
Латунный штуцер
Минимальная и максимальная рабочие температуры: -15°C, 110°C воздух и 0°C, 90°C воды.
Резьбы: ISO228 (эквивалентно DIN EN ISO 228 и BS EN ISO 228)

139R Шаровой сливной вентиль котла с пластмассовым рычагом



Размер	Давление	Код Itap	Упаковка
3/8" (DN 10)	10bar/145psi	1390038R	20/260
1/2" (DN 15)	10bar/145psi	1390012R	20/260
3/4" (DN 20)	10bar/145psi	1390034R	15/120

Латунный корпус
Латунный штуцер
Минимальная и максимальная рабочие температуры: -10°C, 140°C в отсутствии пара.
Резьбы: ISO228 (эквивалентно DIN EN ISO 228 и BS EN ISO 228)

139 139R 144 191 | 139 144 191

280 Латунный штуцер

Размер	Код Itap	Упаковка
3/4" (DN 20)	2800034	100/1200
1" (DN 25)	2800100	50/600
1"1/4 (DN 32)	2800114	25/300

Штуцер из хромированной латуни
Минимальная и максимальная рабочие температуры:
0°C, 80°C.
Резьбы: ISO228 (эквивалентно DIN EN ISO 228 и BS EN ISO 228)

282 Нейлоновый штуцер

Размер	Код Itap	Упаковка
3/4" (DN 20)	2820034	150/1950
1" (DN 25)	2820100	75/975

Штуцер из нейлона
Минимальная и максимальная рабочие температуры:
0°C, 80°C.
Резьбы: ISO228 (эквивалентно DIN EN ISO 228 и BS EN ISO 228).

282O Нейлоновый поворотным штуцером

Размер	Код Itap	Упаковка
3/4" (DN 20)	2820034O	50/600

Минимальная и максимальная рабочие температуры: 0°C, 80°C.
Резьбы: ISO228 (эквивалентно DIN EN ISO 228 и BS EN ISO 228).

350L Водоразборный кран, полированная латунь

Размер	Давление	Код Itap	Упаковка
1/2" (DN 15)	8bar/116psi	3500012L	10/100

Корпус полированная латунь
Т-образная латунная ручка
Минимальная и максимальная рабочие температуры:
0°C, 80°C.
Резьбы: ISO228 (эквивалентно DIN EN ISO 228 и BS EN ISO 228).

355L Водоразборный кран со штуцером, полированная латунь

Размер	Давление	Код Itap	Упаковка
1/2" (DN 15)	8bar/116psi	3550012L	10/70
3/4" (DN 20)	8bar/116psi	3550034L	5/50

Корпус полированная латунь
Латунный штуцер
Т-образная латунная ручка
Минимальная и максимальная рабочие температуры:
0°C, 80°C.
Резьбы: ISO228 (эквивалентно DIN EN ISO 228 и BS EN ISO 228).

355S Водоразборный кран со штуцером, латунь, обработка: пескоструйка и хромирование

Размер	Давление	Код Itap	Упаковка
1/2" (DN 15)	8bar/116psi	3550012S	10/70
3/4" (DN 20)	8bar/116psi	3550034S	5/50

Корпус отпескоструенная хромированная латунь.
Штуцер хромированная латунь.
Т-образная латунная ручка.
Минимальная и максимальная рабочие температуры: 0°C, 80°C.
Резьбы: ISO228 (эквивалентно DIN EN ISO 228 и BS EN ISO 228).

280 350L 355L 355S | 350L 355L 355S | 280

ПОПЕРЕЧНОЕ СЕЧЕНИЕ И МАТЕРИАЛЫ

London®, Mondial®

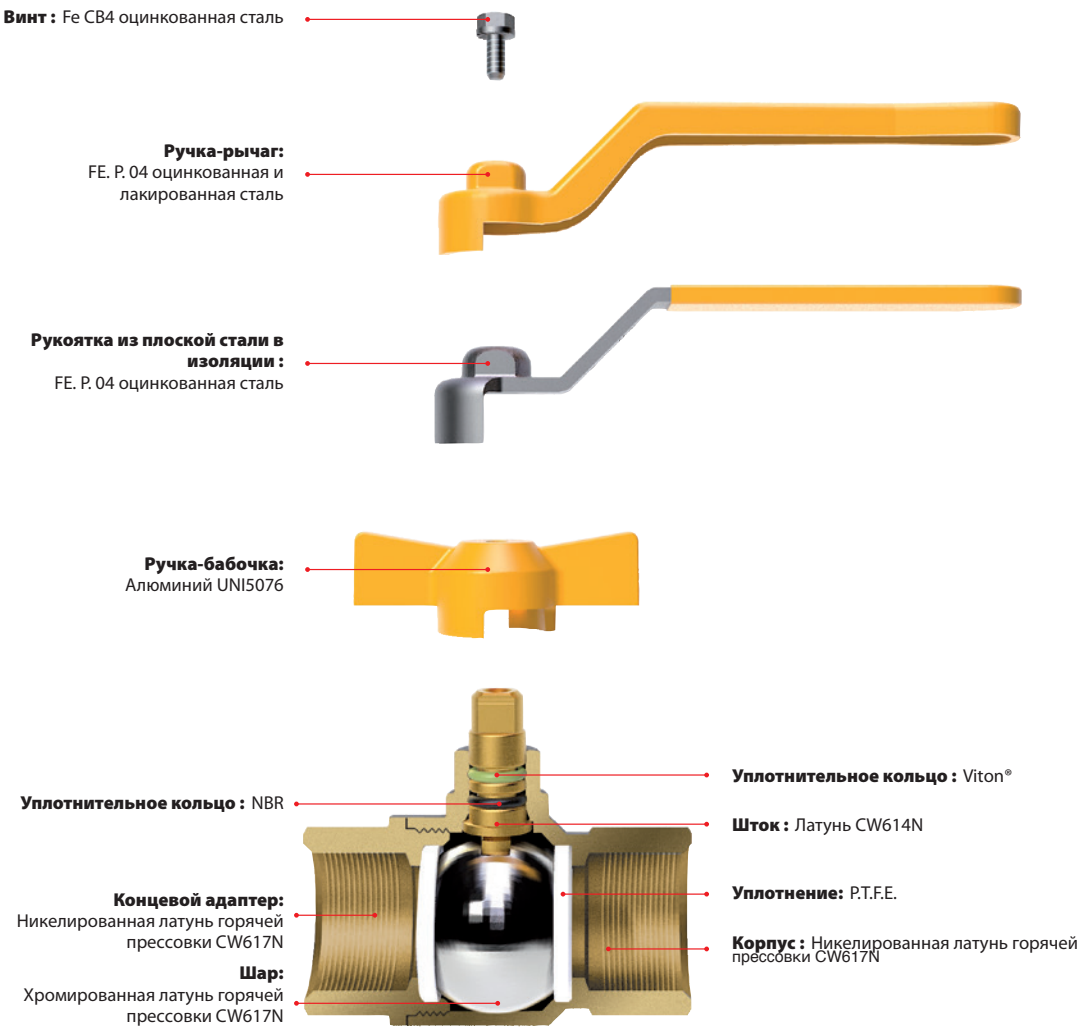

ПОПЕРЕЧНОЕ СЕЧЕНИЕ И МАТЕРИАЛЫ

Berlin®

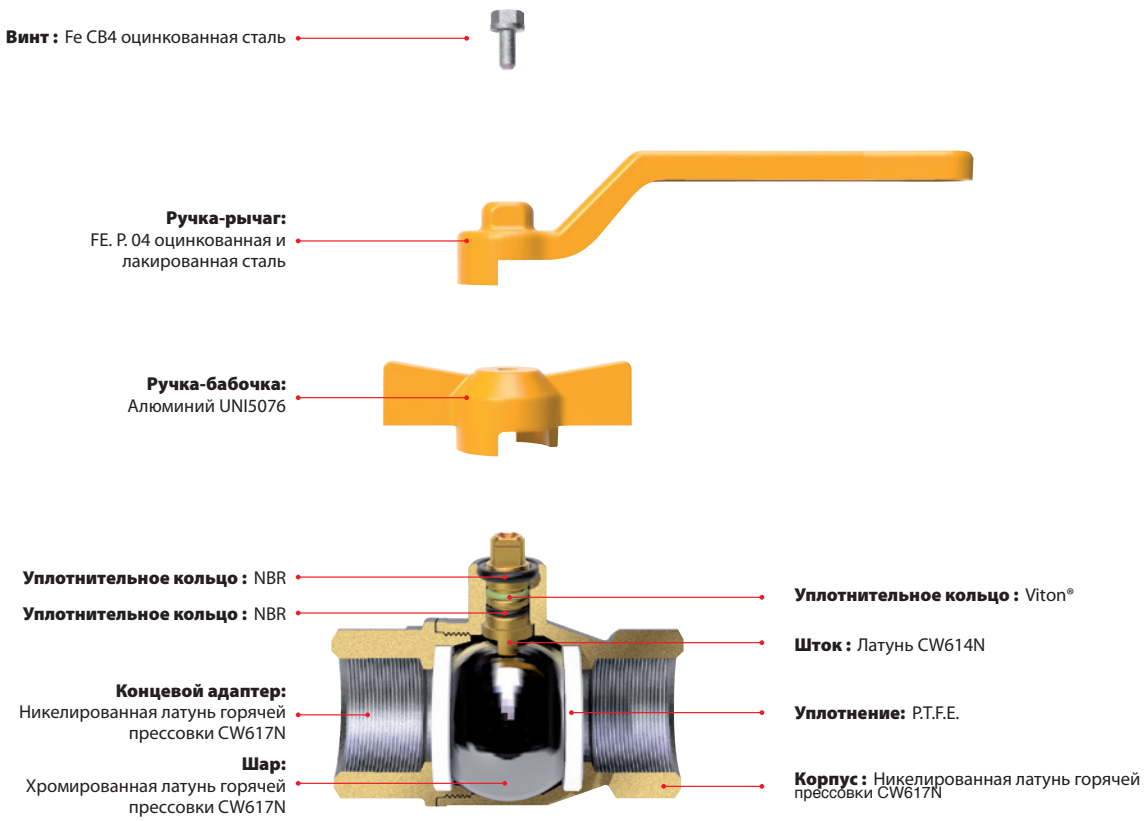

ДИАГРАММА УСЛОВНОГО ПРОХОДА ШАРА (В ММ)

	ITAP	1/4″	3/8″	1/2″	3/4″	1″	1″1/4	1″1/2	2″	2″1/2	3″	4″
LONDON®	066	10	10	15	20	25	32	40	50	-	-	-
	067	8	10	15	20	25	32	39	50	-	-	-
	068	10	10	15	20	25	-	-	-	-	-	-
	069	8	10	15	20	25	-	-	-	-	-	-
	266	10	10	15	20	25	32	40	50	-	-	-
	267	8	10	15	20	25	32	39	50	-	-	-
MONDIAL®	120G	-	-	-	-	-	-	-	-	65	80	100
	121G	-	-	-	-	-	-	-	-	63	74	97
BERLIN®	070	-	-	15	20	25	32	40	50	-	-	-
	071	-	-	15	20	25	32	38	49	-	-	-
	072	-	-	15	20	25	-	-	-	-	-	-
	073	-	-	15	20	25	-	-	-	-	-	-

LONDON®

Одобрено согласно стандарта EN 331
Резьбы: BP-BP или HP-BP
Стальная ручка-рычаг или Алюминиевая ручка-бабочка или плоский рычаг
Корпус никелированная латунь
Минимальная максимальная рабочие температуры: -20°C, 60°C в отсутствии пара.
Внутренняя резьба: ISO 7/1 Rp (эквивалентно DIN EN ISO 10226-1 и BS EN 10226-1)
Наружная резьба: ISO 7/1 R (эквивалентно DIN EN ISO 10226-1 и BS EN 10226-1)

066 LONDON® кран шаровый, полнопроходной



Размер	Давление	Код Itap	Упаковка
1/4" (DN 8)	5bar/72.5psi	066B014	12/192
3/8" (DN 10)	5bar/72.5psi	066B038	12/192
1/2" (DN 15)	5bar/72.5psi	066B012	10/100
3/4" (DN 20)	5bar/72.5psi	066B034	8/64
1" (DN 25)	5bar/72.5psi	066B100	6/48
1"1/4 (DN 32)	5bar/72.5psi	066B114	4/32
1"1/2 (DN 40)	5bar/72.5psi	066B112	2/16
2" (DN 50)	5bar/72.5psi	066B200	2/14

067 LONDON® кран шаровый, полнопроходной



Размер	Давление	Код Itap	Упаковка
1/4" (DN 8)	5bar/72.5psi	067B014	12/192
3/8" (DN 10)	5bar/72.5psi	067B038	12/132
1/2" (DN 15)	5bar/72.5psi	067B012	10/100
3/4" (DN 20)	5bar/72.5psi	067B034	8/64
1" (DN 25)	5bar/72.5psi	067B100	6/48
1"1/4 (DN 32)	5bar/72.5psi	067B114	4/24
1"1/2 (DN 40)	5bar/72.5psi	067B112	2/16
2" (DN 50)	5bar/72.5psi	067B200	2/14

068 LONDON® кран шаровый, полнопроходной



Размер	Давление	Код Itap	Упаковка
1/4" (DN 8)	5bar/72.5psi	068B014	15/165
3/8" (DN 10)	5bar/72.5psi	068B038	15/165
1/2" (DN 15)	5bar/72.5psi	068B012	10/110
3/4" (DN 20)	5bar/72.5psi	068B034	8/64
1" (DN 25)	5bar/72.5psi	068B100	6/48

066
067
068

LONDON®

Одобрено согласно стандарта EN 331
Резьбы: BP-BP или HP-BP
Стальная ручка-рычаг или Алюминиевая ручка-бабочка или плоский рычаг
Корпус никелированная латунь
Минимальная максимальная рабочие температуры: -20°C, 60°C в отсутствии пара.
Внутренняя резьба: ISO 7/1 Rp (эквивалентно DIN EN ISO 10226-1 и BS EN 10226-1)
Наружная резьба: ISO 7/1 R (эквивалентно DIN EN ISO 10226-1 и BS EN 10226-1)

069 LONDON® кран шаровый, полнопроходной

Размер	Давление	Код Itap	Упаковка
1/4" (DN 8)	5bar/72.5psi	069B014	15/165
3/8" (DN 10)	5bar/72.5psi	069B038	15/165
1/2" (DN 15)	5bar/72.5psi	069B012	10/130
3/4" (DN 20)	5bar/72.5psi	069B034	8/64
1" (DN 25)	5bar/72.5psi	069B100	6/48

266 LONDON® кран шаровый, полнопроходной



Блок для плоского запираемого рычагаP.27

Размер	Давление	Код Itap	Упаковка
1/4" (DN 8)	5bar/72.5psi	266B014	12/156
3/8" (DN 10)	5bar/72.5psi	266B038	12/156
1/2" (DN 15)	5bar/72.5psi	266B012	10/80
3/4" (DN 20)	5bar/72.5psi	266B034	8/64
1" (DN 25)	5bar/72.5psi	266B100	6/48
1"1/4 (DN 32)	5bar/72.5psi	266B114	4/24
1"1/2 (DN 40)	5bar/72.5psi	266B112	2/18
2" (DN 50)	5bar/72.5psi	266B200	2/14

267 LONDON® кран шаровый, полнопроходной



Блок для плоского запираемого рычагаP.27

Размер	Давление	Код Itap	Упаковка
1/4" (DN 8)	5bar/72.5psi	267B014	12/156
3/8" (DN 10)	5bar/72.5psi	267B038	12/156
1/2" (DN 15)	5bar/72.5psi	267B012	10/80
3/4" (DN 20)	5bar/72.5psi	267B034	8/64
1" (DN 25)	5bar/72.5psi	267B100	6/48
1"1/4 (DN 32)	5bar/72.5psi	267B114	4/24
1"1/2 (DN 40)	5bar/72.5psi	267B112	2/18
2" (DN 50)	5bar/72.5psi	267B200	2/14

069
266
267

069

BERLIN®

Одобрено согласно стандарта EN 331
Резьбы: BP-BP или HP-BP
Стальная ручка-рычаг или Алюминиевая ручка-бабочка
Корпус никелированная латунь
Минимальная максимальная рабочие температуры: -20°C, 60°C в отсутствии пара.
Внутренняя резьба: ISO 7/1 Rp (эквивалентно DIN EN ISO 10226-1 и BS EN 10226-1)
Наружная резьба: ISO 7/1 R (эквивалентно DIN EN ISO 10226-1 и BS EN 10226-1)

070 BERLIN® кран шаровый, полнопроходной



Размер	Давление	Код Itap	Упаковка
1/2" (DN 15)	5bar/72.5psi	070B012	12/96
3/4" (DN 20)	5bar/72.5psi	070B034	8/40
1" (DN 25)	5bar/72.5psi	070B100	6/30
1"1/4 (DN 32)	5bar/72.5psi	070B114	4/24
1"1/2 (DN 40)	5bar/72.5psi	070B112	2/18
2" (DN 50)	5bar/72.5psi	070B200	2/10

071 BERLIN® кран шаровый, полнопроходной



Размер	Давление	Код Itap	Упаковка
1/2" (DN 15)	5bar/72.5psi	071B012	12/96
3/4" (DN 20)	5bar/72.5psi	071B034	8/40
1" (DN 25)	5bar/72.5psi	071B100	6/30
1"1/4 (DN 32)	5bar/72.5psi	071B114	4/24
1"1/2 (DN 40)	5bar/72.5psi	071B112	2/18
2" (DN 50)	5bar/72.5psi	071B200	2/10

072 BERLIN® кран шаровый, полнопроходной



Размер	Давление	Код Itap	Упаковка
1/2" (DN 15)	5bar/72.5psi	072B012	12/96
3/4" (DN 20)	5bar/72.5psi	072B034	8/64
1" (DN 25)	5bar/72.5psi	072B100	8/40

073 BERLIN® кран шаровый, полнопроходной



Размер	Давление	Код Itap	Упаковка
1/2" (DN 15)	5bar/72.5psi	073B012	12/96
3/4" (DN 20)	5bar/72.5psi	073B034	8/64
1" (DN 25)	5bar/72.5psi	073B100	8/48

070
071
072
073

MONDIAL®

Резьбы: BP-BP или HP-BP
Алюминиевая ручка-рычаг
Корпус никелированная латунь
Минимальная и максимальная рабочие температуры: -20°C, 60°C в отсутствии пара.
Резьбы: ISO228 (эквивалентно DIN EN ISO 228 и BS EN ISO 228).

120G MONDIAL® кран шаровый, полнопроходной



Размер	Давление	Код Itap	Упаковка
2"1/2 (DN 65)	18bar/261psi	1200212G	1/5
3" (DN 80)	16bar/232psi	1200300G	1/3
4" (DN 100)	14bar/203psi	1200400G	1/2

121G MONDIAL® кран шаровый, полнопроходной



Размер	Давление	Код Itap	Упаковка
2"1/2 (DN 65)	18bar/261psi	1210212G	1/5
3" (DN 80)	16bar/232psi	1210300G	1/3
4" (DN 100)	14bar/203psi	1210400G	1/2

060 Газовый угловой шаровый кран

Размер	Давление	Код Itap	Упаковка
1/2" (DN 15)	5bar/72.5psi	060B012	12/120

Одобрено согласно стандарта EN 331
Резьбы HP-HP
Закрепляемая алюминиевая ручка-бабочка
Корпус никелированная латунь
Минимальная и максимальная рабочие температуры: -20°C, 60°C
Резьбы: ISO 7/1 Rp (эквивалентно DIN EN 10226-1 и BS EN 10226-1)

062 Газовый угловой шаровый кран с накидной гайкой



Размер	Давление	Код Itap	Упаковка
1/2" (DN 15)	5bar/72.5psi	062B012	12/120

Резьбы: HP/накидная гайка
Закрепляемая алюминиевая ручка-бабочка
Корпус никелированная латунь
Минимальная и максимальная рабочие температуры: -20°C, 60°C (класс T2 по EN331).
BP: ISO228 (эквивалентно DIN EN ISO 228 и BS EN ISO 228).
HP: ISO 7/1 R (эквивалентно DIN EN 10226-1 и BS EN 10226-1)

120G
121G
060
062

060

РУКОЯТКИ ДЛЯ ШАРОВЫХ КРАНОВ

086G Рукоятка-рычаг

Размер	Код Itap	Упаковка
1	0860001G	1/1000
2	0860002G	1/800
3	0860003G	1/500
4	0860004G	1/300
5	0860005G	1/200
6	0860006G	1/90
7	0860007G	1/45

Размер рукоятки соответствующий для каждого крана

Art.	1/4"	3/8"	1/2"	3/4"	1"	1"1/4	1"1/2	2"	2"1/2	3"	4"
111/112	1	1	1	2	3	3	4	4	6	7	7
090/091	1	1	1	3	3	4	4	5	6	7	7
116/117	1	1	1	3	3	4	4	5	-	-	-
070/071G	-	-	2	3	3	4	5	5	-	-	-
080/081	-	-	2	3	3	4	5	5	-	-	-
120/121	-	-	-	-	-	-	-	-	7	7	7
066/067G	1	1	2	3	3	4	5	5	-	-	-
076/077	1	1	2	3	3	4	5	5	-	-	-

084G Плоская рукоятка-рычаг



Размер	Код Itap	Упаковка
1	0840001G	1/800
2	0840002G	1/600
3	0840003G	1/400
4	0840004G	1/250
5	0840005G	1/170

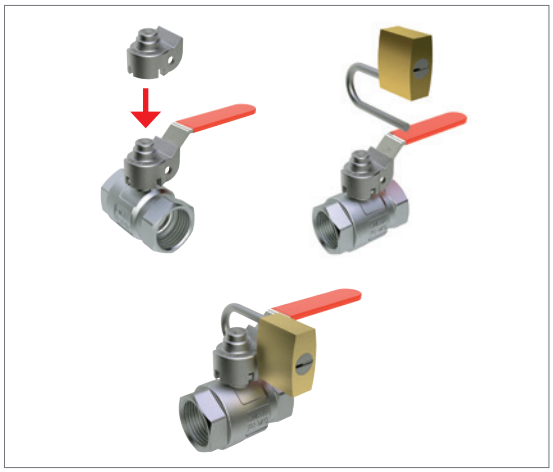

Размер рукоятки соответствующий для каждого крана

Art.	1/4"	3/8"	1/2"	3/4"	1"	1"1/4	1"1/2	2"
111/112	1	1	1	2	3	3	4	4
090/091	1	1	1	3	3	4	4	5
116/117	1	1	1	3	3	4	4	5
070/071G	-	-	2	3	3	4	5	5
080/081	-	-	2	3	3	4	5	5
066/067G	1	1	2	3	3	4	5	5
266/267G	1	1	2	3	3	4	5	5
076/077	1	1	2	3	3	4	5	5

Блок для плоского запираемого рычагаP.27

087G Рукоятка-бабочка

Размер	Код Itap	Упаковка
1	0870001G	1/2000
2	0870002G	1/1500
3	0870003G	1/1200

Размер рукоятки соответствующий для каждого крана

Art.	1/4"	3/8"	1/2"	3/4"	1"	1"1/4
113/114	1	1	1	2	2	-
092/093	1	1	1	3	3	4
118/119	1	1	1	2	3	-
072/073G	-	-	2	3	3	-
082/083	-	-	2	3	3	-
068/069G	1	1	2	3	3	-
078/079	1	1	2	3	3	-

992 Детектор утечки газа со свето-звуковой сигнализацией и релейным управлениемрелейным управлением



Размер	Код Itap	Упаковка
-	992M	1/0
-	992G	1/0

Подходит для метана и сжиженного нефтяного газа
Индикаторы: сеть (зеленый), отказ (желтый), тревога (красный).
Световая (красный индикатор) и звуковая
(внутренний гудок 85dBA) сигнализации.
Снабжено релейным выходом.
Макс. потребление: 20 мА ~ 230В.
Макс. ток через контакт реле: 2,5 (1,2) А.
Класс защиты: IP42.
Рабочая температура: -10°C, 40°C.
Рабочая относительная влажность: 30%, 90%.
Уровень тревоги: газовая концентрация, равная 10 % L.E.L.
(Низший Предел Взрыва).
Спустя 4 года после даты установки устройство
должно быть заменено на новое.
Габариты: 138x85x44 мм.
Соответствует стандарту CEI UNI EN 50194.

993 Соленоидальный предохранительный клапан для газа, нормально открытый



Размер	Давление	Код Itap	Упаковка
1/2" (DN 15)	550mbar/8psi	9930012M	1/0
3/4" (DN 20)	550mbar/8psi	9930034M	1/0
1" (DN 25)	550mbar/8psi	9930100M	1/0
1"1/4 (DN 32)	550mbar/8psi	9930114M	1/0
1"1/2 (DN 40)	550mbar/8psi	9930112M	1/0
2" (DN 50)	550mbar/8psi	9930200M	1/0

Размер	Давление	Код Itap	Упаковка
1/2" (DN 15)	6bar/87psi	9930012G	1/0
3/4" (DN 20)	6bar/87psi	9930034G	1/0
1" (DN 25)	6bar/87psi	9930100G	1/0
1"1/4 (DN 32)	6bar/87psi	9930114G	1/0
1"1/2 (DN 40)	6bar/87psi	9930112G	1/0
2" (DN 50)	6bar/87psi	9930200G	1/0

Корпус: латунь
Класс защиты: IP65.
Внутренние резьбы ISO 228
(эквивалентно DIN EN ISO 228 и BS EN ISO 228)
Напряжение: ~ 230 В.
Потребляемая мощность: 17 ВА и 19Вт.
Рабочая температура: -15°C, 70°C
Время закрытия: < 1 сек.
Максимальное рабочее давление:
550 мбар или 6 бар.
Ручной возврат.
Одобрено директивой PED 97/23/CE.

998 Набор газовой безопасности

Размер	Давление	Код Itap	Упаковка
1/2" (DN 15)	550mbar/8psi	9980012M	1/0
3/4" (DN 20)	550mbar/8psi	9980034M	1/0

Размер	Давление	Код Itap	Упаковка
1/2" (DN 15)	6bar/87psi	9980012G	1/0
3/4" (DN 20)	6bar/87psi	9980034G	1/0

Подходит для метана и сжиженного нефтяного газа
Состоит из детектора утечки газа (Арт.992) и соленоидного клапана безопасности – нормально открытого, ~ 230 В (Арт.993).

3

ХРОМИРОВАННЫЕ ВОДОРАЗБОРНЫЕ КРАНЫ

340 Встраиваемый вентиль с колпачком

Размер	Давление	Код Itap	Упаковка
1/2" (DN 15)	20bar/290psi	3400012	6/72
3/4" (DN 20)	15bar/217.5psi	3400034	6/72

Резьбы ВР-ВР
Латунный корпус
Розетка и колпачек из хромированного ABS-пластика
Минимальная и максимальная рабочие температуры:
0°C, 110°C в отсутствии пара.
Резьбы: ISO228 (эквивалентно DIN EN ISO 228 и BS EN ISO 228).

PROL340 Прокладка

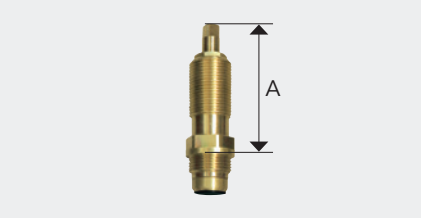

Резьбы:19x19Fx1”.
A: 59mm.
для арт. 340

Упаковка	Код Itap
1/0	PROL340

345 Встраиваемый кран с рукояткой

Размер	Давление	Код Itap	Упаковка
1/2" (DN 15)	20bar/290psi	3450012	4/76
3/4" (DN 20)	15bar/217.5psi	3450034	4/48

Резьбы ВР-ВР
Латунный корпус
Розетка и рукоятка из хромированного ABS-пластика
Минимальная и максимальная рабочие температуры: 0°C, 110°C в отсутствии пара.
Резьбы: ISO228 (эквивалентно DIN EN ISO 228 и BS EN ISO 228).

136 Встраиваемый шаровый кран с колпачком

Размер	Давление	Код Itap	Упаковка
1/2" (DN 15)	30bar/435psi	1360012	8/56
3/4" (DN 20)	25bar/362.5psi	1360034	5/35

Полнопроходной
Резьбы ВР-ВР
Латунный корпус
Розетка и колпачок хромированная латунь
Минимальная и максимальная рабочие температуры:
0°C, 110°C в отсутствии пара.
Резьбы: ISO228 (эквивалентно DIN EN ISO 228 и BS EN ISO 228).

138 Встраиваемый шаровый кран с рукояткой-флажком

Размер	Давление	Код Itap	Упаковка
1/2" (DN 15)	30bar/435psi	1380012	8/56
3/4" (DN 20)	25bar/362.5psi	1380034	5/35
1" (DN 25)	25bar/362.5psi	1380100	4/24

Полнопроходной
Резьбы ВР-ВР
Латунный корпус
Розетка из нержавеющей стали
Рукоятка хромированная латунь
Минимальная и максимальная рабочие температуры:
0°C, 110°C в отсутствии пара.
Резьбы: ISO228 (эквивалентно DIN EN ISO 228 и BS EN ISO 228)

PROL136 Прокладка



Резьбы:22x19Fx1”.
A: 37,5mm.
для арт. 136 - арт. 138

Упаковка	Код Itap
1/0	PROL136

340
345
136
138

346 Перекрывающий вентиль

Размер	Давление	Код Itap	Упаковка
1/2" (DN 15)	8bar/116psi	3460012	10/160

Доступный размер: 1/2”x1/2”.
HP
Корпус хромированная латунь
Розетка из нержавеющей стали
Минимальная и максимальная рабочие температуры: 0°C, 80°C.
Резьбы: ISO228 (эквивалентно DIN EN ISO 228 и BS EN ISO 228).

348 - 348SD Перекрывающий вентиль с цанговым зажимом



Размер	Давление	Код Itap	Упаковка
1/2" (DN 15)	8bar/116psi	3480012	10/160

Art. 348SD without nut 1/2”x3/8”

Размер	Давление	Код Itap	Упаковка
1/2" (DN 15)	8bar/116psi	3480012SD	10/240

Доступный размер:1/2”xmm.10.
HP
Корпус хромированная латунь
Розетка из нержавеющей стали
Минимальная и максимальная рабочие температуры: 0°C, 80°C.
Резьбы: ISO228 (эквивалентно DIN EN ISO 228 и BS EN ISO 228).

385 Перекрывающий шаровый кран с фильтром

Размер	Давление	Код Itap	Упаковка
1/2" (DN 15)	8bar/116psi	3850012	10/130

Доступный размер: 1/2”xmm.10.
HP
Корпус хромированная латунь
Розетка из нержавеющей стали
Встроенный фильтр из нержавеющей стали
Минимальная и максимальная рабочие температуры: 0°C, 80°C.
Резьбы: ISO228 (эквивалентно DIN EN ISO 228 и BS EN ISO 228).

386 Перекрывающий шаровый кран с шарнирным соединением

Размер	Давление	Код Itap	Упаковка
1/2" (DN 15)	8bar/116psi	3860012	10/130

Доступный размер: 1/2”xmm.10.
HP
Корпус хромированная латунь
Розетка из нержавеющей стали
Встроенный фильтр из нержавеющей стали
Минимальная и максимальная рабочие температуры: 0°C, 80°C.
Резьбы: ISO228 (эквивалентно DIN EN ISO 228 и BS EN ISO 228).

346
348
385
386

387 Вентиль перекрывающей и стиральной машины

Размер	Давление	Код Itap	Упаковка
1/2" (DN 15)	8bar/116psi	3870012	1/75

HP
Корпус никелированная латунь
Розетка из нержавеющей стали
Минимальная и максимальная рабочие температуры: 0°C, 80°C.
Резьбы: ISO228 (эквивалентно DIN EN ISO 228 и BS EN ISO 228).

906 - 906SD Шаровый перекрывающий кран



Размер	Давление	Код Itap	Упаковка
1/2" (DN 15)	8bar/116psi	9060012	10/180

Art. 906SD senza dado 1/2"x3/8"

Размер	Давление	Код Itap	Упаковка
1/2" (DN 15)	8bar/116psi	9060012SD	10/180

Доступный размер: 1/2"xmm.10.
HP
Корпус хромированная латунь
Розетка из нержавеющей стали
Встроенный фильтр из нержавеющей стали
Минимальная и максимальная рабочие температуры: 0°C, 80°C.
Резьбы: ISO228 (эквивалентно DIN EN ISO 228 и BS EN ISO 228).

375 Вентиль туалетного бачка

Размер	Давление	Код Itap	Упаковка
3/8" (DN 10)	16bar/232psi	3750038	12/120

Резьбы HP-BP
Корпус никелированная латунь.Минимальная и максимальная рабочие температуры: 0°C, 80°C.
Резьбы BP: ISO228
(эквивалентно DIN EN ISO 228 и BS EN ISO 228).
Резьбы HP: W12x19

285 Розетка из нержавеющей стали

Размер	Код Itap	Упаковка
3/8" (DN 10)	2850038	100/2500
1/2" (DN 15)	2850012	100/4000

387
906
375
285

387
906
375

220 Вентиль перекрываюший и стиральной машины

Размер	Давление	Код Itap	Упаковка
1/2" (DN 15)	8bar/116psi	2200012U	12/84

Доступный размер: 1/2”x3/4”.
НР для стиральной машины
Корпус хромированная латунь
Минимальная и максимальная рабочие температуры: 0°C, 80°C.
Резьбы: ISO228 (эквивалентно DIN EN ISO 228 и BS EN ISO 228).

225 Горизонтальный вентиль для стиральной машины, усиленная модель

Размер	Давление	Код Itap	Упаковка
1/2" (DN 15)	16bar/232psi	2250012	12/156

Доступный размер: 1/2”x3/4”.
НР для стиральной машины
Корпус хромированная латунь
Минимальная и максимальная рабочие температуры: 0°C, 80°C.
Резьбы: ISO228 (эквивалентно DIN EN ISO 228 и BS EN ISO 228).

226 Горизонтальный вентиль для стиральной машины

Размер	Давление	Код Itap	Упаковка
1/2" (DN 15)	16bar/232psi	2260012	12/120

Доступный размер: 1/2”x3/4”.
НР для стиральной машины
Корпус хромированная латунь
Минимальная и максимальная рабочие температуры: 0°C, 80°C.
Резьбы: ISO228 (эквивалентно DIN EN ISO 228 и BS EN ISO 228).

228 Наклонный вентиль для стиральной машины

Размер	Давление	Код Itap	Упаковка
1/2" (DN 15)	16bar/232psi	2280012	12/120

Доступный размер: 1/2”x3/4”.
НР для стиральной машины
Корпус хромированная латунь
Минимальная и максимальная рабочие температуры: 0°C, 80°C.
Резьбы: ISO228 (эквивалентно DIN EN ISO 228 и BS EN ISO 228).

220
225
226
228

230 Однопроходной удлинитель с вентилем для стиральной машины

Размер	Давление	Код Itap	Упаковка
3/4" (DN 20)	16bar/232psi	2300034C	6/78

Доступный размер: 3/4”x3/4”x3/4”.
НР для стиральной машины
Корпус хромированная латунь
Удлинитель хромированная латунь
Минимальная и максимальная рабочие температуры: 0°C, 80°C.
Резьбы: ISO228 (эквивалентно DIN EN ISO 228 и BS EN ISO 228).

240 Вентиль для стиральной и посудомоечной машины

Размер	Давление	Код Itap	Упаковка
1/2" (DN 15)	16bar/232psi	2400012U	6/78

Доступный размер: 1/2”x3/4”x3/4”.
НР для стиральной и посудомоечной машин
Корпус хромированная латунь
Минимальная и максимальная рабочие температуры: 0°C, 80°C.
Резьбы: ISO228 (эквивалентно DIN EN ISO 228 и BS EN ISO 228).

250 Вентиль для стиральной машины

Размер	Давление	Код Itap	Упаковка
1/2" (DN 15)	16bar/232psi	2500012	12/156

Доступный размер: 1/2”x3/4”.
НР для стиральной машины
Корпус хромированная латунь
Минимальная и максимальная рабочие температуры: 0°C, 80°C.
Резьбы: ISO228 (эквивалентно DIN EN ISO 228 и BS EN ISO 228).

255 3-х проходной вентиль для стиральной машины

Размер	Давление	Код Itap	Упаковка
1/2" (DN 15)	16bar/232psi	2550012	10/100

Доступный размер: 1/2”x3/4”.
НР для стиральной машины
Корпус хромированная латунь
Минимальная и максимальная рабочие температуры: 0°C, 80°C.
Резьбы: ISO228 (эквивалентно DIN EN ISO 228 и BS EN ISO 228)

230
240
250
255

230
250
255

390 Сифон для стиральных машин



Размер	Давление	Код Itap	Упаковка
3/4" (DN 20)	16bar/232psi	3900034	6/72

Корпус никелированная латунь
Розетка из нержавеющей стали
Пружина из нержавеющей стали
Минимальная и максимальная рабочие температуры: 0°C, 80°C.

391 Кран шаровый для стиральной машины



Размер	Давление	Код Itap	Упаковка
1/2" (DN 15)	16bar/232psi	3910012	12/192

Доступный размер: 1/2”x1/2”.
HP-HP
Корпус никелированная латунь.
Минимальная и максимальная рабочие температуры: 0°C, 110°C в отсутствии пара
Резьбы: ISO228 (эквивалентно DIN EN ISO 228 и BS EN ISO 228)

392 Кран шаровый для стиральной машины



Размер	Давление	Код Itap	Упаковка
1/2" (DN 15)	16bar/232psi	3920012	10/160

Доступный размер: 1/2”x3/4”.
HP-HP
Корпус никелированная латунь.
Минимальная и максимальная рабочие температуры: 0°C, 110°C в отсутствии пара
Резьбы: ISO228 (эквивалентно DIN EN ISO 228 и BS EN ISO 228)
Доступный также с NPT

488 Угловой вентиль

Размер	Давление	Код Itap	Упаковка
1/2" (DN 15)	16bar/232psi	4880012	10/240

Доступный размер: 1/2”x1/2”.
HP
Корпус хромированная латунь
Минимальная и максимальная рабочие температуры: 0°C, 80°C.
Резьбы: ISO228 (эквивалентно DIN EN ISO 228 и BS EN ISO 228)

706 Кран шаровый для стиральной машины



Размер	Давление	Код Itap	Упаковка
1/2" (DN 15)	8bar/116psi	7060012	10/180

Доступный размер: 1/2”x3/4”.
HP-HP
Корпус хромированная латунь
Минимальная и максимальная рабочие температуры: 0°C, 80°C.
Резьбы: ISO228 (эквивалентно DIN EN ISO 228 и BS EN ISO 228)

390
391
392
488
706

4

ФИЛЬТРЫ И РЕДУКТОРЫ ДАВЛЕНИЯ

143 EUROPRESS редуктор давления

Размер	Давление	Код Itap	Упаковка
1/2" (DN 15)	25bar/362.5psi	1430012	1/34
3/4" (DN 20)	25bar/362.5psi	1430034	1/34
1" (DN 25)	25bar/362.5psi	1430100	1/18
1"1/4 (DN 32)	25bar/362.5psi	1430114	1/9
1"1/2 (DN 40)	25bar/362.5psi	1430112	1/9
2" (DN 50)	25bar/362.5psi	1430200	1/8
2"1/2 (DN 65)	25bar/362.5psi	1430212	1/6
3" (DN 80)	25bar/362.5psi	1430300	1/4
4" (DN 100)	25bar/362.5psi	1430400	1/3

Компенсационного действия
Резьбы ВР-ВР
Корпус никелированная латунь
Минимальная и максимальная рабочие температуры: 0°C, 80°C в отсутствии пара.
Максимальное входное давление: 25 bar
1/2”-3/4”-1”: Выходное давление м.б. выставлено от 1 до 5,5 bar;
1”1/4-1”1/2-2”-2”1/2-3”-4”: Выходное давление м.б. выставлено от 1 до 6 bar.
Заводская уставка: 3 bar
Выходы для манометров 1/4” с обоих сторон
Резьбы: ISO228 (эквивалентно DIN EN ISO 228 и BS EN ISO 228)
Доступный также с NPT (Нормальная Трубная Резьба) резьбой в размерах 2 ”1/2 - 3” - 4”

143MM EUROPRESS редуктор давления, со сгонами

Размер	Давление	Код Itap	Упаковка
1/2" (DN 15)	25bar/362.5psi	1430012MM	1/34
3/4" (DN 20)	25bar/362.5psi	1430034MM	1/24
1" (DN 25)	25bar/362.5psi	1430100MM	1/18
1"1/4 (DN 32)	25bar/362.5psi	1430114MM	1/9
1"1/2 (DN 40)	25bar/362.5psi	1430112MM	1/9
2" (DN 50)	25bar/362.5psi	1430200MM	1/6

Компенсационного действия
Муфтовые соединения
Корпус никелированная латунь
Минимальная и максимальная рабочие температуры: 0°C, 80°C в отсутствии пара.
Максимальное входное давление: 25 bar
1/2”-3/4”-1”: Выходное давление м.б. выставлено от 1 до 5,5 bar;
1”1/4-1”1/2-2”: Выходное давление м.б. выставлено от 1 до 6 bar.
Заводская уставка: 3 bar
Выходы для манометров 1/4” с обоих сторон
Резьбы: ISO228 (эквивалентно DIN EN ISO 228 и BS EN ISO 228)

243 EUROPRESS редуктор давления, Корпус цинкоустойчивая латунь (DZR)

NEW 2016

Размер	Давление	Код Itap	Упаковка
1/2" (DN 15)	25bar/362.5psi	2430012	1/34
3/4" (DN 20)	25bar/362.5psi	2430034	1/34
1" (DN 25)	25bar/362.5psi	2430100	1/18
1"1/4 (DN 32)	25bar/362.5psi	2430114	1/9
1"1/2 (DN 40)	25bar/362.5psi	2430112	1/9
2" (DN 50)	25bar/362.5psi	2430200	1/8

Компенсационного действия
Резьбы ВР-ВР
Корпус цинкоустойчивая латунь (DZR)
Минимальная и максимальная рабочие температуры: 0°C, 80°C в отсутствии пара.
Максимальное входное давление: 25 bar
1/2”-3/4”-1”: Выходное давление м.б. выставлено от 1 до 5,5 bar;
1”1/4-1”1/2-2”: Выходное давление м.б. выставлено от 1 до 6 bar.
Заводская уставка: 3,5 bar
Выходы для манометров 1/4” с обоих сторон
Резьбы: ISO228 (эквивалентно DIN EN ISO 228 и BS EN ISO 228)

143
143MM
143
143: 1/2” - 3/4”

Поршневая модель
Резьба ВР-ВР
Корпус никелированная латунь
Минимальная и максимальная рабочие температуры: 0°C, 80°C.
Максимальное входное давление: 15 bar
Выходное давление м.б. выставлено от 1 до 4 bar.
Заводская уставка: 3 bar
Арт. 361: Выход для манометра 1/4”.
Резьбы: ISO228 (эквивалентно DIN EN ISO 228 и BS EN ISO 228)

360
361

360 MINIPRESS редуктор давления

Размер	Давление	Код Itap	Упаковка
1/2" (DN 15)	15bar/217.5psi	3600012	4/44
3/4" (DN 20)	15bar/217.5psi	3600034	4/44

361 MINIPRESS редуктор давления с выходом для манометра

Размер	Давление	Код Itap	Упаковка
1/2" (DN 15)	15bar/217.5psi	3610012	4/44
3/4" (DN 20)	15bar/217.5psi	3610034	4/44

УСТАНОВКА

Предназначен для домашнего водоснабжения, отопления, установок кондиционирования, систем сжатого воздуха. М.б. установлен в любом положении: вертикально, горизонтально, наклонно.

ТЕХНИЧЕСКОЕ ПРИМЕЧАНИЕ: для предупреждения кавитации и чрезмерной шумности, рекомендуется всегда придерживаться коэффициента снижения между давлением на входе и давлением на выходе равным 2,5.
Например, для давления на выходе в 4 бара, максимальное давление на входе не должно превышать 10 бар.

ВСЕГДА ПРЕДУСМАТРИВАТЬ УСТАНОВКУ ФИЛТРА ПЕРЕД РЕДУКТОРОМ ДАВЛЕНИЯ (СМ. СЛЕДУЩУЮ ДИАГРАММУ). БУДУЧИ НЕ В СОСТОЯНИИ ВЫПОЛНИТЬ ЭТО УСТАНОВКУ, НАША КОМПАНИЯ НЕ НЕСЕТ ОТВЕТСМЕННОСТИ ЗА УЩЕРБ НАНЕСЕННЫЙ НАШЕЙ РЕДУКТОРЕ.

арт.192 или 193+ арт. 515+ арт.143



арт..192 или 193+арт.143ММ



арт.192 или 193+арт.515+арт.360

арт.192 или 193+ арт. 515+арт.361

192 Косой фильтр

Размер	Давление	Код Itap	Упаковка
1/4" (DN 8)	20bar/290psi	1920014	20/160
3/8" (DN 10)	20bar/290psi	1920038	20/160
1/2" (DN 15)	20bar/290psi	1920012	20/160
3/4" (DN 20)	20bar/290psi	1920034	10/80
1" (DN 25)	20bar/290psi	1920100	8/64
1"1/4 (DN 32)	20bar/290psi	1920114	5/40
1"1/2 (DN 40)	20bar/290psi	1920112	2/36
2" (DN 50)	20bar/290psi	1920200	2/18
2"1/2 (DN 65)	16bar/232psi	1920212	1/7
3" (DN 80)	16bar/232psi	1920300	1/5
4" (DN 100)	16bar/232psi	1920400	1/4

192CA Картридж для косого фильтра арт.192

Размер	Код Itap	фильтра
1/4" (DN 8)	192CA014	1/4"
1/4" (DN 8)	192CA014	3/8"
1/4" (DN 8)	192CA014	1/2"
3/4" (DN 20)	192CA034	3/4"
1" (DN 25)	192CA100	1"
1"1/4 (DN 32)	192CA114	1"1/4
1"1/2 (DN 40)	192CA112	1"1/2
2" (DN 50)	192CA200	2"
2"1/2 (DN 65)	192CA212	2"1/2
3" (DN 80)	192CA300	3"
4" (DN 100)	192CA400	4"

Предназначен для домашнего водоснабжения, отопления, установок кондиционирования, систем сжатого воздуха.
Резьбы ВР-ВР и ревизия
Латунный корпус
Минимальная и максимальная рабочие температуры:
-20°C, 110°C в отсутствии пара
Степень фильтрации: от 1/4" до 2" 500µ, 2.1/2", 3", 4" 800µ
Резьбы: ISO228 (эквивалентно DIN EN ISO 228 и BS EN ISO 228)

189 Самопромывной фильтр

Размер	Давление	Код Itap	Упаковка
1/2" (DN 15)	16bar/232psi	1890012	1/9
3/4" (DN 20)	16bar/232psi	1890034	1/9
1" (DN 25)	16bar/232psi	1890100	1/6
1"1/4 (DN 32)	16bar/232psi	1890114	1/6
1"1/2 (DN 40)	16bar/232psi	1890112	1/5
2" (DN 50)	16bar/232psi	1890200	1/5

189CA Картридж для косого фильтра арт.192

Размер	Код Itap	фильтра
1/2" (DN 15)	189CA012	1/2"
3/4" (DN 20)	189CA034	3/4"
1" (DN 25)	189CA100	1"
1"1/4 (DN 32)	189CA114	1"1/4
1"1/2 (DN 40)	189CA112	1"1/2
2" (DN 50)	189CA200	2"

Предназначен для домашнего водоснабжения, отопления, установок кондиционирования, систем сжатого воздуха.
Поставляется с извлекаемым картриджем, двумя манометрами и краном со штуцером для слива загрязнений.
Минимальная и максимальная рабочие температуры:
-20°C, 110°C в отсутствии пара
Степень фильтрации: 300µ.
Резьбы: ISO228 (эквивалентно DIN EN ISO 228 и BS EN ISO 228).

192
189
192CA

192
189

192

193 Никелированный косой фильтр

500 µm

Размер	Давление	Код Itap	Упаковка
1/4" (DN 8)	20bar/290psi	1930014	20/160
3/8" (DN 10)	20bar/290psi	1930038	20/160
1/2" (DN 15)	20bar/290psi	1930012	20/160
3/4" (DN 20)	20bar/290psi	1930034	10/80
1" (DN 25)	20bar/290psi	1930100	8/64
1"1/4 (DN 32)	20bar/290psi	1930114	5/40
1"1/2 (DN 40)	20bar/290psi	1930112	2/36
2" (DN 50)	20bar/290psi	1930200	2/18

300 µm

Размер	Давление	Код Itap	Упаковка
1/4" (DN 8)	20bar/290psi	1930014G	20/160
3/8" (DN 10)	20bar/290psi	1930038G	20/160
1/2" (DN 15)	20bar/290psi	1930012G	20/160
3/4" (DN 20)	20bar/290psi	1930034G	10/80
1" (DN 25)	20bar/290psi	1930100G	8/64
1"1/4 (DN 32)	20bar/290psi	1930114G	5/40
1"1/2 (DN 40)	20bar/290psi	1930112G	2/36
2" (DN 50)	20bar/290psi	1930200G	2/18

50 µm

Размер	Давление	Код Itap	Упаковка
1/4" (DN 8)	20bar/290psi	1930014GAS	20/160
3/8" (DN 10)	20bar/290psi	1930038GAS	20/160
1/2" (DN 15)	20bar/290psi	1930012GAS	20/160
3/4" (DN 20)	20bar/290psi	1930034GAS	10/80
1" (DN 25)	20bar/290psi	1930100GAS	8/64
1"1/4 (DN 32)	20bar/290psi	1930114GAS	5/40
1"1/2 (DN 40)	20bar/290psi	1930112GAS	2/36
2" (DN 50)	20bar/290psi	1930200GAS	2/18

192CA Картридж для косого фильтра арт.192

500 µm

Размер	Код Itap	фильтра
1/4" (DN 8)	192CA014	1/4"
1/4" (DN 8)	192CA014	3/8"
1/4" (DN 8)	192CA014	1/2"
3/4" (DN 20)	192CA034	3/4"
1" (DN 25)	192CA100	1"
1"1/4 (DN 32)	192CA114	1"1/4
1"1/2 (DN 40)	192CA112	1"1/2
2" (DN 50)	192CA200	2"

300 µm

Размер	Код Itap	фильтра
1/4" (DN 8)	192CA014G	1/4"
1/4" (DN 8)	192CA014G	3/8"
1/4" (DN 8)	192CA014G	1/2"
3/4" (DN 20)	192CA034G	3/4"
1" (DN 25)	192CA100G	1"
1"1/4 (DN 32)	192CA114G	1"1/4
1"1/2 (DN 40)	192CA112G	1"1/2
2" (DN 50)	192CA200G	2"

50 µm

Размер	Код Itap	фильтра
1/4" (DN 8)	192CA014GAS	1/4"
1/4" (DN 8)	192CA014GAS	3/8"
1/4" (DN 8)	192CA014GAS	1/2"
3/4" (DN 20)	192CA034GAS	3/4"
1" (DN 25)	192CA100GAS	1"
1"1/4 (DN 32)	192CA114GAS	1"1/4
1"1/2 (DN 40)	192CA112GAS	1"1/2
2" (DN 50)	192CA200GAS	2"

Предназначен для домашнего водоснабжения, отопления, установок кондиционирования, систем сжатого воздуха.
Резьбы BP-BP и ревизия
Корпус никелированная латунь
Минимальная и максимальная рабочие температуры: -20°C, 110°C в отсутствии пара
Доступно 3 степени фильтрации: 500µ, 300µ, 50µ
Резьбы: ISO228 (эквивалентно DIN EN ISO 228 и BS EN ISO 228)

5

ОТОПЛЕНИЕ

Корпус никелированная латунь
Максимальная рабочая температура: 110°C
Резьбы: ISO228 (эквивалентно DIN EN ISO 228 и BS EN ISO 228)
Подходит для термоголовок арт. 891, 891SD.

894V Прямой термоклапан с рукояткой, ВР

Размер	Давление	Код Itap	Упаковка
3/8" (DN 10)	10bar/145psi	8940038V	4/120
1/2" (DN 15)	10bar/145psi	8940012V	4/84

894C Прямой термоклапан с колпачком, ВР

Размер	Давление	Код Itap	Упаковка
3/8" (DN 10)	10bar/145psi	8940038C	4/120
1/2" (DN 15)	10bar/145psi	8940012C	4/96
3/4" (DN 20)	10bar/145psi	8940034C	10/80

296S Прямой запорный клапан, соединение оборудовано уплотнительным кольцом ВР

Размер	Давление	Код Itap	Упаковка
3/8" (DN 10)	10bar/145psi	2960038S	12/132
1/2" (DN 15)	10bar/145psi	2960012S	12/132
3/4" (DN 20)	10bar/145psi	2960034S	8/104

Используются о стальными трубопроводами или, совместно с оединителем Itap-Fit® (арт. 618, стр. 140), с медью, перекрестно-сшитым полиэтиленом (PeX) или полибутиленом.

618

В случае с PeX или полибутиленом потребуется вкладыш арт. 655(стр. 141).

655

895V Прямой термоклапан с рукояткой, НР



Размер	Давление	Код Itap	Упаковка
3/8" (DN 10)	10bar/145psi	8950038V	4/120
1/2" (DN 15)	10bar/145psi	8950012V	4/84

895C Прямой термоклапан с колпачком, НР



Размер	Давление	Код Itap	Упаковка
3/8" (DN 10)	10bar/145psi	8950038C	4/120
1/2" (DN 15)	10bar/145psi	8950012C	4/96

297S Прямой запорный клапан, соединение оборудовано уплотнительным кольцом НР

Размер	Давление	Код Itap	Упаковка
3/8" (DN 10)	10bar/145psi	2970038S	12/192
1/2" (DN 15)	10bar/145psi	2970012S	12/156

Для спользования с металлопластиковыми или полибутиленовыми трубопроводами, совместно с соединителем 595M или 510 Multi-Fit® (стр. 132).

595M

510

Подходит для медных труб, используется компрессионный фитинг арт. 595 (стр. 142).

595

Наружняя резьба 'G' с коническим посадочным местом, внутренний диаметр 16мм

894V 894C 296S 895V 895C 297S

894V 894C 895V 895C

Корпус никелированная латунь
Максимальная рабочая температура: 110°C
Резьбы: ISO228 (эквивалентно DIN EN ISO 228 и BS EN ISO 228)
Подходит для термоголовок арт. 891, 891SD.

994V Угловой термоклапан с рукояткой, ВР

Размер	Давление	Код Itap	Упаковка
3/8" (DN 10)	10bar/145psi	9940038V	4/120
1/2" (DN 15)	10bar/145psi	9940012V	4/84

994C Угловой термоклапан с колпачком, ВР

Размер	Давление	Код Itap	Упаковка
3/8" (DN 10)	10bar/145psi	9940038C	4/120
1/2" (DN 15)	10bar/145psi	9940012C	4/96
3/4" (DN 20)	10bar/145psi	9940034C	10/80

396S Угловой запорный клапан, соединение оборудовано уплотнительным кольцом ВР

Размер	Давление	Код Itap	Упаковка
3/8" (DN 10)	10bar/145psi	3960038S	12/132
1/2" (DN 15)	10bar/145psi	3960012S	12/156
3/4" (DN 20)	10bar/145psi	3960034S	8/104

Используются о стальными трубопроводами или, совместно с оединителем Itap-Fit® (арт. 618, стр. 140), с медью, перекрестно-сшитым полиэтиленом (PeX) или полибутиленом.

618

В случае с PeX или полибутиленом потребуется вкладыш арт. 655(стр. 141).

655

995V Угловой термоклапан с рукояткой, НР

Размер	Давление	Код Itap	Упаковка
3/8" (DN 10)	10bar/145psi	9950038V	4/120
1/2" (DN 15)	10bar/145psi	9950012V	4/84

995C Угловой термоклапан с колпачком, НР

Размер	Давление	Код Itap	Упаковка
3/8" (DN 10)	10bar/145psi	9950038C	4/120
1/2" (DN 15)	10bar/145psi	9950012C	4/96

397S Угловой запорный клапан, соединение оборудовано уплотнительным кольцом НР

Размер	Давление	Код Itap	Упаковка
3/8" (DN 10)	10bar/145psi	3970038S	12/132
1/2" (DN 15)	10bar/145psi	3970012S	12/192

Для спользования с металлопластиковыми или полибутиленовыми трубопроводами, совместно с соединителем 595M или 510 Multi-Fit® (стр. 132).

595M

510

Подходит для медных труб, используется компрессионный фитинг арт. 595 (стр. 142).

595

Наружняя резьба 'G' с коническим посадочным местом, внутренний диаметр 16мм

994V 994C 396S 995V 995C 397S

994V 994C 995V 995C

ПРЕДВАРИТЕЛЬНАЯ НАСТРОЙКА

ТЕРМОСТАТИЧЕСКИЙ КЛАПАН С ПРЕДВАРИТЕЛЬНОЙ НАСТРОЙКОЙ

Данные клапаны могут предварительно настраиваться таким образом, чтобы достигалась простая и точная балансировка отопительных радиаторов.
Балансировка производится как для действующих, так и ручных и термостатических клапанов.

Корпус никелированная латунь
Максимальная рабочая температура: 110°C
Резьбы: ISO228 (эквивалентно DIN EN ISO 228 и BS EN ISO 228)
Подходит для термоголовок арт. 891, 891SD.

894CPS Терморегулирующий прямой клапан с предварительной настройкой, гнездовой разъем

Размер	Давление	Код Itap	Упаковка
3/8" (DN 10)	10bar/145psi	8940038CPS	4/120
1/2" (DN 15)	10bar/145psi	8940012CPS	4/96
3/4" (DN 20)	10bar/145psi	8940034CPS	10/80

994CPS Терморегулирующий угловой клапан с предварительной настройкой, гнездовой разъем

Размер	Давление	Код Itap	Упаковка
3/8" (DN 10)	10bar/145psi	9940038CPS	4/120
1/2" (DN 15)	10bar/145psi	9940012CPS	4/96
3/4" (DN 20)	10bar/145psi	9940034CPS	10/80

Используются о стальными трубопроводами или, совместно с оединителем Itap-Fit® (арт. 618, стр. 140), с медью, перекрестно-сшитым полиэтиленом (PeX) или полибутиленом.

618

В случае с PeX или полибутиленом потребуется вкладыш арт. 655(стр. 141).

655

895CPS Терморегулирующий прямой клапан с предварительной настройкой, штыревой разъем

Размер	Давление	Код Itap	Упаковка
3/8" (DN 10)	10bar/145psi	8950038CPS	4/120
1/2" (DN 15)	10bar/145psi	8950012CPS	4/96

995CPS Терморегулирующий угловой клапан с предварительной настройкой, штыревой разъем

Размер	Давление	Код Itap	Упаковка
3/8" (DN 10)	10bar/145psi	9950038CPS	4/120
1/2" (DN 15)	10bar/145psi	9950012CPS	4/96

Для спользования с металлопластиковыми или полибутиленовыми трубопроводами, совместно с соединителем 595M или 510 Multi-Fit® (стр. 132).

595M

510

Подходит для медных труб, используется компрессионный фитинг арт. 595 (стр. 142).

595

Наружняя резьба 'G' с коническим посадочным местом, внутренний диаметр 16мм

894CPS
994CPS
895CPS
995CPS

ЗАДАНИЕ ПРЕДВАРИТЕЛЬНЫХ НАСТРОЕК

3/8″ - 1/2″

При помощи отвертки повернуть по часовой стрелке винт предварительной настройки Kv до упора, отметив положение паза в качестве исходной точки.
Таким образом, повернуть против часовой стрелки в зависимости от исходных значений, указанных в схеме.

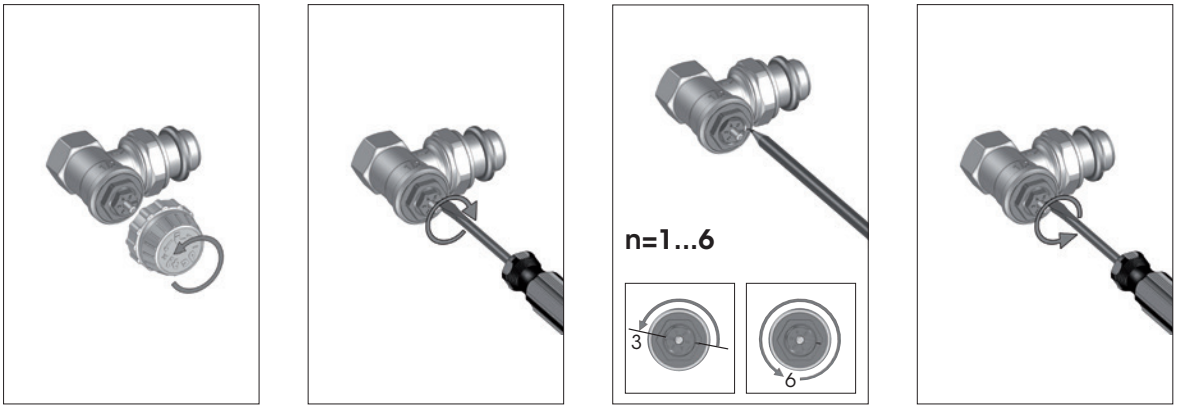

Примечание: Значения предварительной настройки выше 3 не подходят для работы с термостатическими головками и могут использоваться только с приводами, обеспечивающими открывание-закрывание.

Номинальная производительность клапанов с термостатическими головками в положении предварительной настройки: Qms (л/час) при Δp 10 кПа

3/8″ - 1/2″	1	2	3	4	5	6	Max	Qmn
994CPS/ 995CPS	90	180	210	210	210	210	210	210
894CPS / 895CPS	108	180	210	210	210	210	210	210
±%	60	30	20	10	10	10	10	10

3/4″

Повернуть ключ (13 мм) до достижения указателя одной цифры.
(Нельзя устанавливать переключатель в промежуточном положении между двумя цифрами)

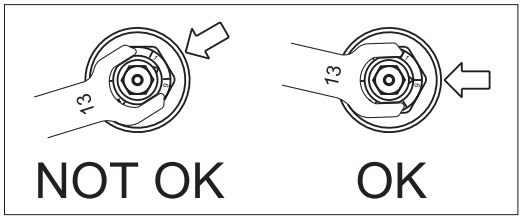

Номинальная производительность клапанов с термостатическими головками в положении предварительной настройки: Qms (л/час) при Δp 10 кПа

3/4″	1	2	3	4	5	6
994CPS	30	60	95	130	210	305
894CPS	30	60	95	130	210	270
±%	60	30	20	10	10	10

891 Термоголовка с маслонаполненным элементом

Шкала: от * до 5
Регулируемый диапазон: 6,5°C to 28°C
Уставка защиты от замерзания 6,5°C
Устройство блокировки прилагается
Гистерезис: 0,5K
Влияние перепада давления: D:0,75K
Время реакции: Z:30мин.
Максимальный перепад давления 1,5 bar

Размер	Код Itap	Упаковка
/	891	1/100

891SD Термоголовка с выносным датчиком

Шкала: от * до 5
Регулируемый диапазон: 6,5°C to 28°C
Уставка защиты от замерзания 6,5°C
Устройство блокировки прилагается
Гистерезис: 0,5K
Влияние перепада давления: D:0,75K
Время реакции: Z:30мин.
Максимальный перепад давления 1,5 bar.
Длина капиллярной трубки: 2м

Размер	Код Itap	Упаковка
/	891SD	1/32

891GA Колпачек для защиты от неумелого обращения с термоголовками

для арт. 891 - арт.891SD

Размер	Код Itap	Упаковка
/	891GA	75/600

УСТАНОВКА ТЕРМОГОЛОВОК

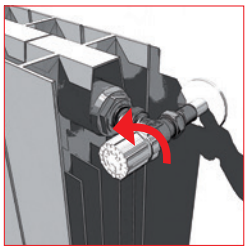

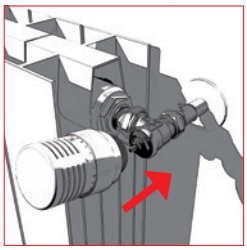

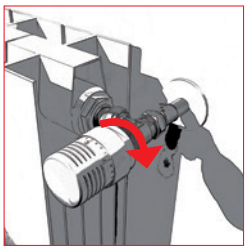

ТЕРМОСТАТИЧЕСКИЕ КЛАПАНЫ ПОЗВОЛЯЮТ ПОЛУЧИТЬ ПОСТОЯННУЮ ИДЕАЛЬНУЮ ТЕМПЕРАТУРУ В РАЗНЫХ КОМНАТАХ С СОХРАНЕНИЕМ ДО 20% ЭНЕРГИИ.

Термостатические клапаны для радиаторов являются простейшими устройствами автоматического контроля окружающей температуры. Когда температура превышает желаемый уровень, чувствительный элемент расширяется и это приводит к закрытию или уменьшению потока теплоносителя, вследствии чего уменьшается теплоотдача от радиатора. Когда окружающая температура уменьшается, то чувствительный элемент сжимается, поток горячей воды при этом увеличивается и радиатор дает больше тепла

Термостатические клапаны могут быть соединены с термоголовками с помощью простой операции. Это преобразование в термоклапан м.б. осуществлено даже в работающей системе.
1. снять рукоятку
2. повернуть термоголовку до полного открытия (поз. 5)
3. Поднесите термоголовку к клапану, держась за нее в районе шкалы, после чего вручную заверните никелированное кольцо полностью до точки блокировки. Не располагайте термоголовку вертикально; используйте два настроечных стопора, помещая их в соответствии с минимальной и максимальной желаемой температурой.

❄	1	2	3	4	5
6,5°C Min	12°C	16°C	20°C	24°C	28°C Max

891SD | 891 891GA | 891 891SD

НАБОР ДЛЯ ТРАНСФОРМИРУЕМЫХ ВЕНТИЛЕЙ

KIT1 НАБОР ДЛЯ ПРЯМОЙ ТЕРМОКЛАПАН С КОЛПАЧКОМ

- 1 Термоголовка с маслонаполненным элементом
- 1 Прямой термоклапан с колпачком, ВР
- 1 Прямой запорный клапан, соединение оборудовано уплотнительным кольцом ВР

Размер KIT
3/8″
1/2″
3/4″

KIT2 НАБОР ДЛЯ ПРЯМОЙ ТЕРМОКЛАПАН С КОЛПАЧКОМ

- 1 Термоголовка с маслонаполненным элементом
- 1 Прямой термоклапан с колпачком, НР
- 1 Прямой запорный клапан, соединение оборудовано уплотнительным кольцом НР

Размер KIT
3/8″
1/2″

KIT3 НАБОР ДЛЯ УГЛОВОЙ ТЕРМОКЛАПАН С КОЛПАЧКОМ

- 1 Термоголовка с маслонаполненным элементом
- 1 Угловой термоклапан с колпачком, ВР
- 1 Угловой запорный клапан, соединение оборудовано уплотнительным кольцом ВР

Размер KIT
3/8″
1/2″
3/4″

KIT4 НАБОР ДЛЯ УГЛОВОЙ ТЕРМОКЛАПАН С КОЛПАЧКОМ

- 1 Термоголовка с маслонаполненным элементом
- 1 Угловой запорный клапан, соединение оборудовано уплотнительным кольцом ВР
- 1 Угловой запорный клапан, соединение оборудовано уплотнительным кольцом НР

Размер KIT
3/8″
1/2″

Корпус никелированная латунь
Максимальная рабочая температура:110°C
Резьба: ISO228 (эквивалентно DIN EN ISO 228 и BS EN ISO 228)

294 Прямой ручной вентиль

Размер	Давление	Код Itap	Упаковка
1/2" (DN 15)	10bar/145psi	2940012	12/96
3/4" (DN 20)	10bar/145psi	2940034	8/64

296 Прямой запорный клапан

Размер	Давление	Код Itap	Упаковка
1/2" (DN 15)	10bar/145psi	2960012	12/156
3/4" (DN 20)	10bar/145psi	2960034	8/104

394 Угловой ручной вентиль

Размер	Давление	Код Itap	Упаковка
3/8" (DN 10)	10bar/145psi	3940038	12/96
1/2" (DN 15)	10bar/145psi	3940012	12/144
3/4" (DN 20)	10bar/145psi	3940034	8/104

396 Угловой запорный клапан

Размер	Давление	Код Itap	Упаковка
3/8" (DN 10)	10bar/145psi	3960038	12/156
1/2" (DN 15)	10bar/145psi	3960012	12/156
3/4" (DN 20)	10bar/145psi	3960034	8/104

Используются о стальными трубопроводами или, совместно с оединителем Itap-Fit® (арт. 618, стр. 140), с медью, перекрестно-сшитым полиэтиленом (PeX) или полибутиленом.

618

В случае с PeX или полибутиленом потребуется вкладыш арт. 655(стр. 141).

655

295 Прямой ручной вентиль

Размер	Давление	Код Itap	Упаковка
1/2" (DN 15)	10bar/145psi	2950012	12/96

297 Прямой запорный клапан

Размер	Давление	Код Itap	Упаковка
1/2" (DN 15)	10bar/145psi	2970012	12/156

395 Угловой ручной вентиль

Размер	Давление	Код Itap	Упаковка
3/8" (DN 10)	10bar/145psi	3950038	12/96
1/2" (DN 15)	10bar/145psi	3950012	12/96

397 Угловой запорный клапан

Размер	Давление	Код Itap	Упаковка
3/8" (DN 10)	10bar/145psi	3970038	12/156
1/2" (DN 15)	10bar/145psi	3970012	12/156

Для спользования с металлопластиковыми или полибутиленовыми трубопроводами, совместно с соединителем 595M или 510 Multi-Fit® (стр. 132).

595M

510

Подходит для медных труб, используется компрессионный фитинг арт. 595 (стр. 142).

595

Наружняя резьба 'G' с коническим посадочным местом, внутренний диаметр 16мм

294 295
296 297
394 395
396 397

Корпус никелированная латунь
Максимальная рабочая температура:110°C
Резьба: ISO228 (эквивалентно DIN EN ISO 228 и BS EN ISO 228)

294S Прямой ручной вентиль

Размер	Давление	Код Itap	Упаковка
1/2" (DN 15)	10bar/145psi	2940012S	12/96
3/4" (DN 20)	10bar/145psi	2940034S	8/80

296S Прямой запорный клапан

Размер	Давление	Код Itap	Упаковка
3/8" (DN 10)	10bar/145psi	2960038S	12/132
1/2" (DN 15)	10bar/145psi	2960012S	12/132
3/4" (DN 20)	10bar/145psi	2960034S	8/104

394S Угловой ручной вентиль

Размер	Давление	Код Itap	Упаковка
3/8" (DN 10)	10bar/145psi	3940038S	12/96
1/2" (DN 15)	10bar/145psi	3940012S	12/96
3/4" (DN 20)	10bar/145psi	3940034S	8/80

396S Угловой запорный клапан

Размер	Давление	Код Itap	Упаковка
3/8" (DN 10)	10bar/145psi	3960038S	12/132
1/2" (DN 15)	10bar/145psi	3960012S	12/156
3/4" (DN 20)	10bar/145psi	3960034S	8/104

С Штуцер с уплотнительной прокладкой O-ring

Используются о стальными трубопроводами или, совместно с оединителем Itap-Fit® (арт. 618, стр. 140), с медью, перекрестно-сшитым полиэтиленом (PeX) или полибутиленом.

618

В случае с PeX или полибутиленом потребуется вкладыш арт. 655(стр. 141).

655

295S Прямой ручной вентиль



Размер	Давление	Код Itap	Упаковка
1/2" (DN 15)	10bar/145psi	2950012S	12/96

297S Прямой запорный клапан

Размер	Давление	Код Itap	Упаковка
3/8" (DN 10)	10bar/145psi	2970038S	12/192
1/2" (DN 15)	10bar/145psi	2970012S	12/156

395S Угловой ручной вентиль

Размер	Давление	Код Itap	Упаковка
3/8" (DN 10)	10bar/145psi	3950038	12/96
1/2" (DN 15)	10bar/145psi	3950012	12/96

397S Угловой запорный клапан

Размер	Давление	Код Itap	Упаковка
3/8" (DN 10)	10bar/145psi	3970038S	12/132
1/2" (DN 15)	10bar/145psi	3970012S	12/192

С Штуцер с уплотнительной прокладкой O-ring

Для спользования с металлопластиковыми или полибутиленовыми трубопроводами, совместно с соединителем 595M или 510 Multi-Fit® (стр. 132).

595M

510

Подходит для медных труб, используется компрессионный фитинг арт. 595 (стр. 142).

595

Наружняя резьба 'G' с коническим посадочным местом, внутренний диаметр 16мм

294S 295S
296S 297S
394S 395S
396S 397S

Для использования с металлопластиковыми (PeX-Al-PeX), PEX или полибутиленовыми трубопроводами, совместно с соединителем Multi-Fit® (арт.510, стр. 132). Подходит для медных труб, используется компрессионный фитинг арт. 595 (стр. 144).
Корпус никелированная латунь
Art. 305: напольные соединения
Art. 315: пристенные подсоединения
Радиаторные подсоединения: 3/4” плоское седло.
Трубные присоединения: 3/4” Евроконус.
Межцентровое расстояние: 50мм.
Максимальная рабочая температура: 110°C.
Резьба: ISO228 (эквивалентно DIN EN ISO 228 и BS EN ISO 228)

305 Прямой двухтрубный клапан

Размер	Давление	Код Itap	Упаковка
3/4" (DN 20) EUROKONUS	10bar/145psi	3050034	6/96

315 Угловой двухтрубный клапан

Размер	Давление	Код Itap	Упаковка
3/4" (DN 20) EUROKONUS	10bar/145psi	3150034	6/96

306 Фитинг для двухтрубных клапанов, 1/2” BP



Il prezzo è riferito al raccordo singolo

Размер	Код Itap	Упаковка
1/2" -3/4"	3060012034	48/528

306K Адаптер для конвективной пластины, 3/4” HP

Цена одного адаптера.
Упаковка состоит из 300 пакетов по 2 адаптера в каждом

Код Itap	Упаковка
306K	2/600

286 Цена за один фитинг

Размер	Код Itap	Упаковка
12	2860012	100/1000
14	2860014	100/1000
15	2860015	100/1000
16	2860016	100/1000
18	2860018	100/1000

305
206
315

306

Снабжены вспомогательным микровыключателем
Корпус из самозатухающего нейлона
Напряжение питания: 230В или 24В
Потребляемая мощность: 4Вт
Допустимый рабочий диапазон температуры окружающей среды : -5°C, 70°C.
Класс защиты: IP54
In.max: 2A.
Время непрерывного включения:
25 или 50 сек.
Угол вращения: 90°.
Пусковой момент:
50” модель: 10Нм
25” модель: 5Нм.

990 Электропривод для зонных шаровых кранов

Размер	Код Itap	Упаковка
230V x 25sec	99023025	1/18
230V x 50sec	99023050	1/18

991 Электропривод для зонных шаровых кранов с ручным отпирающим устройством

24V X 50sec:
Disponibile per lotto minimo di 100 pezzi.

Размер	Код Itap	Упаковка
230V x 25sec	99123025	1/18
230V x 50sec	99123050	1/18
24V x 50sec	99102450	1/18

Сочетается только с двухходовыми вентилями арт. 980 и 981.
Однонаправленное сервоуправление
Оболочка из Kelon® (keramic + nylon)
Питание: 230 Вольт
Потребление: 4 ВА
Рабочая температура окружающей среды
минимальная и максимальная: 0°C, 55°C.
Степень защиты: IP44.
Время срабатывания: 90 секунд.
Угол вращения: 90°.
Пиковый момент вращения 10 Нм

989 Электрическое сервоуправления для зонных 2-ходовых шаровых клапанов

Размер	Код Itap	Упаковка
230V x 90sec	98923090	1/18

990
991
989

Корпус никелированная латунь.
Полнопроходной шар.
Максимальное рабочее давление: 16 bar.
Максимальный перепад давления: 10 bar
Минимальная и максимальная рабочие температуры: -10°C (с антифризом), 100°C
Резьбы: ISO228 (эквивалентно DIN EN ISO 228 и BS EN ISO 228)
Подходит для электроприводов арт. 990 и арт. 991
Арт. 980 и арт. 981 Подходит для электроприводов арт. 989, арт. 990 и арт. 991.

980 2-х ходовой зонный шаровый кран

Размер	Давление	Код Itap	Упаковка
3/4" (DN 20)	16bar/232psi	9800034	1/30
1" (DN 25)	16bar/232psi	9800100	1/30
1"1/4 (DN 32)	16bar/232psi	9800114	1/30

981 Двухходовой зонный шаровый кран с двойными сгонами

Размер	Давление	Код Itap	Упаковка
3/4" (DN 20)	16bar/232psi	9810034	1/30
1" (DN 25)	16bar/232psi	9810100	1/30
1"1/4 (DN 32)	16bar/232psi	9810114	1/16

982 3-х ходовой сбросной зонный шаровый кран



Размер	Давление	Код Itap	Упаковка
3/4" (DN 20)	16bar/232psi	9820034	1/30
1" (DN 25)	16bar/232psi	9820100	1/18

984 3-х ходовой зонный шаровый кран

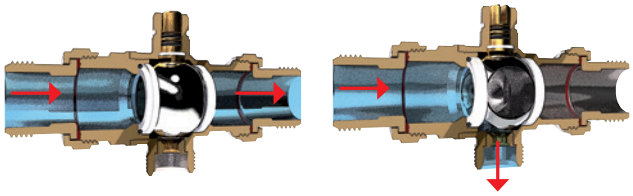

открытым **Байпасный**

Размер	Давление	Код Itap	Упаковка
3/4" (DN 20)	16bar/232psi	9840034	1/30
1" (DN 25)	16bar/232psi	9840100	1/24

980
981
982
984

Корпус никелированная латунь.
Полнопроходной шар.
Сбалансированный байпас
Регулируемые межцентровые расстояния:
¾”: от 49 до 63мм
1”: от 66 до 63мм.
Максимальное рабочее давление: 16 bar.
Максимальный перепад давления: 10 bar
Минимальная и максимальная рабочие температуры: -10°C (с антифризом), 100°C
Резьбы: ISO228 (эквивалентно DIN EN ISO 228 и BS EN ISO 228)
Подходит для электроприводов арт. 990 и арт. 991

986 4-х ходовой зонный шаровый кран

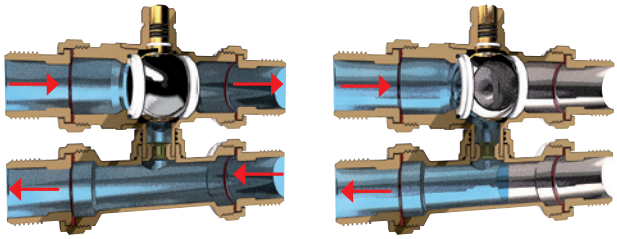

открытым **Байпасный**

Размер	Давление	Код Itap	Упаковка
3/4" (DN 20)	16bar/232psi	9860034	1/18
1" (DN 25)	16bar/232psi	9860100	1/10

Байпасный тройник из никелированной латуни
Минимальная и максимальная рабочие температуры: -10°C (с антифризом), 100°C
Резьбы: ISO228 (эквивалентно DIN EN ISO 228 и BS EN ISO 228)
Подходит для зонного крана арт. 984 и установки в металлический шкаф арт. 498 совместно с коллекторами арт. 850 или 860, 852 или 862.

988 Байпасный комплект для зонных кранов

Размер	Давление	Код Itap	Упаковка
3/4" (DN 20)	10bar/145psi	9880034	1/30
1" (DN 25)	10bar/145psi	9880100	1/24

986
988

988

450 Модульный распределительный коллектор 1/2”, выходы BP

Размер	Давление	Код Itap	Упаковка
3/4" x 2	10bar/145psi	450003402	12/120
3/4" x 3	10bar/145psi	450003403	8/80
3/4" x 4	10bar/145psi	450003404	6/60
1" x 2	10bar/145psi	450010002	12/96
1" x 3	10bar/145psi	450010003	8/64
1" x 4	10bar/145psi	450010004	6/48

Распределительный коллектор с выходами BP подходит для фитингов для медных, PEX, полибутиленовых или металлопластиковых трубопроводов.
Корпус из кованной никелированной латуни
Максимальная рабочая температура: 110°C
Резьбы: ISO228 (эквивалентно DIN EN ISO 228 и BS EN ISO 228).

455 Модульный распределительный коллектор 1/2”, выходы HP, коническое седло

Размер	Давление	Код Itap	Упаковка
3/4" x 2	10bar/145psi	455003402	12/120
3/4" x 3	10bar/145psi	455003403	8/80
3/4" x 4	10bar/145psi	455003404	6/60
1" x 2	10bar/145psi	455010002	12/96
1" x 3	10bar/145psi	455010003	8/64
1" x 4	10bar/145psi	455010004	6/48

Распределительный коллектор с выходами BP подходит для фитингов для медных, PEX, полибутиленовых или металлопластиковых трубопроводов.
Корпус из кованной никелированной латуни
Максимальная рабочая температура: 110°C
Резьбы: ISO228 (эквивалентно DIN EN ISO 228 и BS EN ISO 228)
Размер выходов: 1/2” HP с конической посадкой и внутренним диаметром 16мм

456 Модульный распределительный коллектор, выходы HP, плоское седло 1/2”

Размер	Давление	Код Itap	Упаковка
3/4" x 2	10bar/145psi	456003402	12/120
3/4" x 3	10bar/145psi	456003403	8/80
3/4" x 4	10bar/145psi	456003404	6/60

Распределительный коллектор с выходами BP подходит для фитингов для медных, PEX, полибутиленовых или металлопластиковых трубопроводов.
Корпус из кованной никелированной латуни
Максимальная рабочая температура: 110°C
Резьбы: ISO228 (эквивалентно DIN EN ISO 228 и BS EN ISO 228)
Размер выходов: 1/2” HP с конической посадкой и внутренним диаметром 14,5мм

465 Модульный распределительный коллектор с перекрывающими вентилями 1/2”, выходы HP



Размер	Давление	Код Itap	Упаковка
3/4" x 2	10bar/145psi	465003402	4/76
3/4" x 3	10bar/145psi	465003403	4/52
3/4" x 4	10bar/145psi	465003404	4/32
1" x 2	10bar/145psi	465010002	4/52
1" x 3	10bar/145psi	465010003	4/32
1" x 4	10bar/145psi	465010004	4/32

Распределительный коллектор с перекрывающими вентилями с выходами HP подходит для фитингов для медных, PEX, полибутиленовых или металлопластиковых трубопроводов.
Корпус из кованной никелированной латуни
Максимальная рабочая температура: 110°C
Резьбы: ISO228 (эквивалентно DIN EN ISO 228 и BS EN ISO 228)
Размер выходов: 1/2” HP с конической посадкой и внутренним диаметром 16мм

450
455
456
465

450
455
465

СХЕМЫ ПРИНАДЛЕЖНОСТЕЙ ДЛЯ РАСПРЕДЕЛИТЕЛЬНЫХ КОЛЛЕКТОРОВ арт. 450 - 455 - 456 - 465

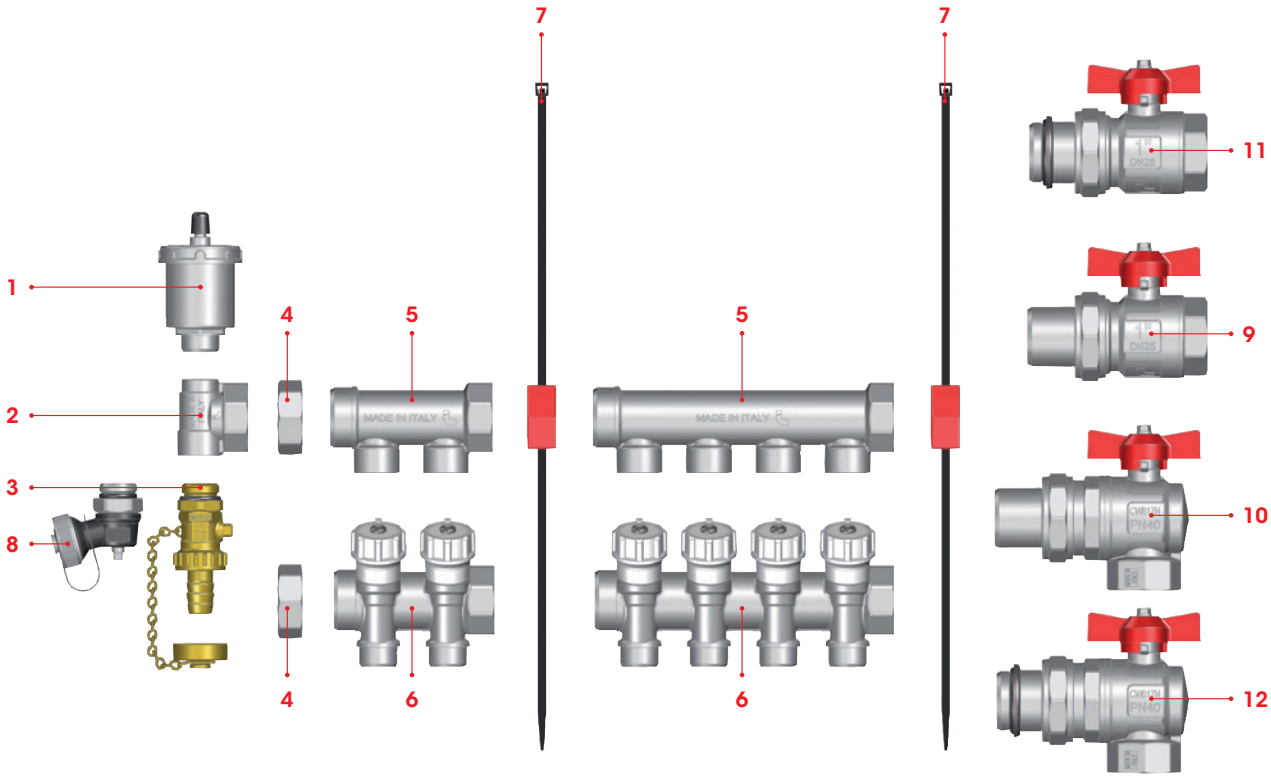

поз.	арт.	Описание	глав.	Стр.
1	362 362R	Автоматический воздухоотводчик	5	121
2	491	Концевой 3-х проходной коллекторный фитинг ВР	5	116
3	139	Дренажный шаровый кран с латунным штуцером	2	34
4	496	Заглушка с прокладкой	5	118
5	450-455 456	Модульный распределительный коллектор, выходы ВР	5	72
6	465	Модульный распределительный коллектор с перекрывающими вентилями, выходы ВР	5	72
7	499CS	Набор для крепления коллекторов в шкафу	5	75
8	489SO	Регулируемый дренажный вентиль	5	113
9	098	IDEAL® кран шаровый, полнопроходной, для коллекторов	2	20
10	298	IDEAL® угловой кран шаровый, полнопроходной, для коллекторов	2	21
11	098S	кран шаровый для коллекторов	2	20
12	298S	кран шаровый для коллекторов	2	21

885 Двойной распределительный коллектор 1/2”, выходы HP



Размер	Давление	Код Itap	Упаковка
3/4"x2+2	10bar/145psi	88500340238	1/22
3/4"x4+4	10bar/145psi	88500340438	1/26
3/4"x6+6	10bar/145psi	88500340638	1/16
3/4"x8+8	10bar/145psi	88500340838	1/12
3/4"x10+10	10bar/145psi	88500341038	1/8

Двойной распределительный коллектор с выходами ВР, для использования с медными, PEX, полибутиленовыми или металлопластиковыми трубопроводами.
Корпус из кованной никелированной латуни
Максимальная рабочая температура: 110°C
Резьбы: ISO228 (эквивалентно DIN EN ISO 228 и BS EN ISO 228).
Наружняя резьба ‘G’ с коническим посадочным местом, внутренний диаметр 16мм.
межцентровое расстояние 38мм.

СПИСОК ПРИНАДЛЕЖНОСТЕЙ АРТ. 885

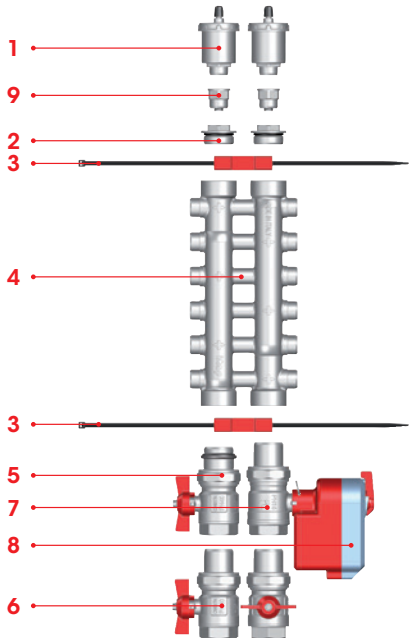

поз.	арт.	Описание	глав.	Стр.
1	362-362R	Автоматический воздухоотводчик	5	121
2	495	Проходная пробка с уплотнительным кольцом	5	118
3	499CC	Набор для крепления двойных коллекторов в шкафу	5	75
4	885	Двойной распределительный коллектор, выходы HP	5	74
5	098S	кран шаровый, полнопроходной, для коллекторов, соединение оборудовано уплотнительным кольцом	2	20
6	098	кран шаровый, полнопроходной, для коллекторов	2	20
7	980	2-х ходовой зонный шаровый кран	5	70
8	990 - 991 989	Электропривод для зонных шаровых кранов	5	69
9	365	Отсекающий клапан	5	122

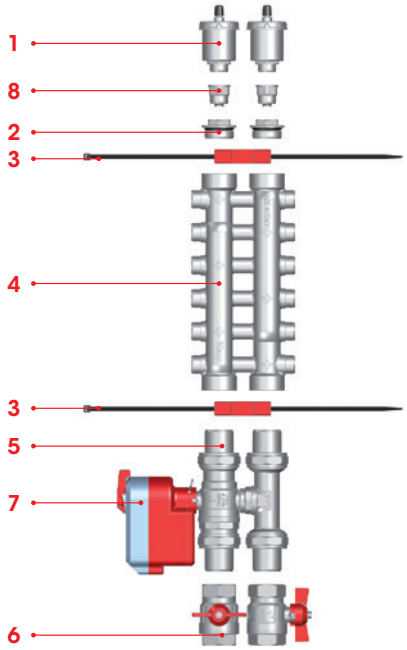

поз.	арт.	Описание	глав.	Стр.
1	362-362R	Автоматический воздухоотводчик	5	121
2	495	Проходная пробка с уплотнительным кольцом	5	118
3	499CC	Набор для крепления двойных коллекторов в шкафу	5	75
4	885	Двойной распределительный коллектор, выходы HP	5	74
5	986	4-х ходовой зонный шаровый кран	5	71
6	092	кран шаровый, полнопроходной, для коллекторов	2	19
7	990 - 991	Электропривод для зонных шаровых кранов	5	69
8	365	Отсекающий клапан	5	122

499 Универсальный пластиковый коллекторный шкаф

Размер	Код Itap	Упаковка
350x350x90	499350350	1/0
500x350x90	499500350	1/0
650x350x90	499650350	1/0
800x400x95	499800400	1/0

Пластиковый шкаф Itap, совместно с креплениями арт. 499CS или 499CC пригоден для использования с коллекторами любого производителя.
Крышка оборудована вентиляционными отверстиями
Поставляется со сменным щитком для защиты коллекторов при штукатурных работах.
Доступные размеры:
350ммx350мм,
500ммx350мм,
650ммx350мм,
800ммx400мм
Монтажная глубина: 90мм, 95мм

499CS Набор для крепления коллекторов в шкафу



Размер	Код Itap	Упаковка
-	499CS	1/50

Включает в себя: 2 длинных кронштейна, 2 коротких кронштейна, 4 пластиковые монтажные ленты.
Предназначен для кованных, литых и брусчатых латунных .коллекторов.

499CC Набор для крепления двойных коллекторов в шкафу



Размер	Код Itap	Упаковка
-	499CC	1/50

Включает в себя: 2 кронштейна для двойных коллекторов, 2 пластиковые монтажные ленты.
Предназначен для двойных коллекторов.

РАЗМЕЩЕНИЕ КОЛЛЕКТОРОВ АРТ. 450, 455, 465 И 456 В ПЛАСТИКОВЫХ ШКАФАХ

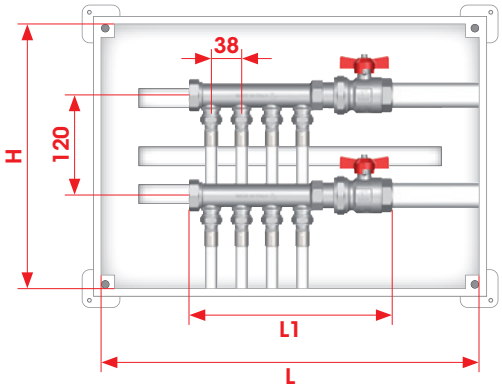

Код	499.350.350		499.500.350		
LxH (mm)	350X350		500X350		
Выходы	4	4+2	4+3	4+4	4+4+2
коллектор	3/4″				
L1	243	319	357	396	472

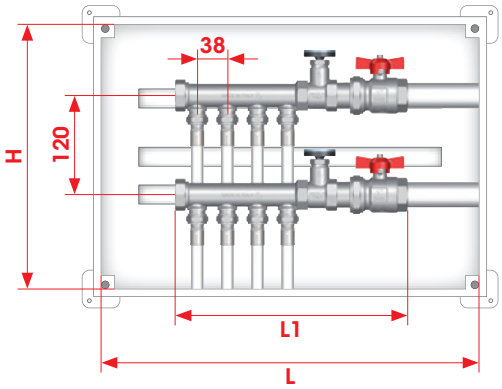

Код	499.350.350	499.500.350			499.650.350
LxH (mm)	350x350	500x350			650x350
Выходы	4	4+2	4+3	4+4	4+4+2
коллектор	1″				
L1	290	367	405	443	520

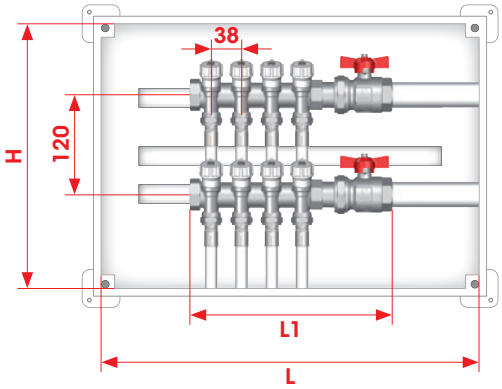

Код	499.350.350		499.500.350		
LxH (mm)	350x350		500x350		
Выходы	4	4+2	4+3	4+4	4+4+2
коллектор	3/4” - 1”				
L1	243	319	357	396	472

РАЗМЕЩЕНИЕ КОЛЛЕКТОРОВ АРТ. 885 В ПЛАСТИКОВЫХ ШКАФАХ

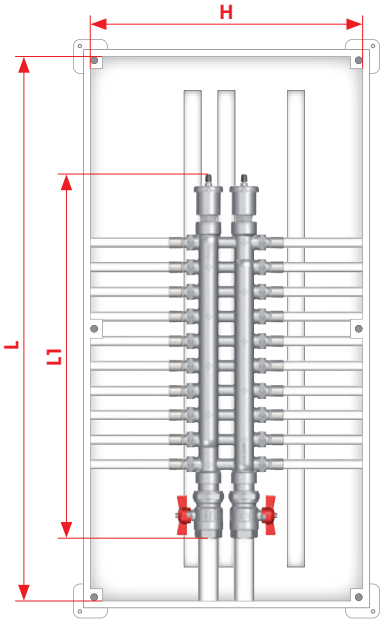

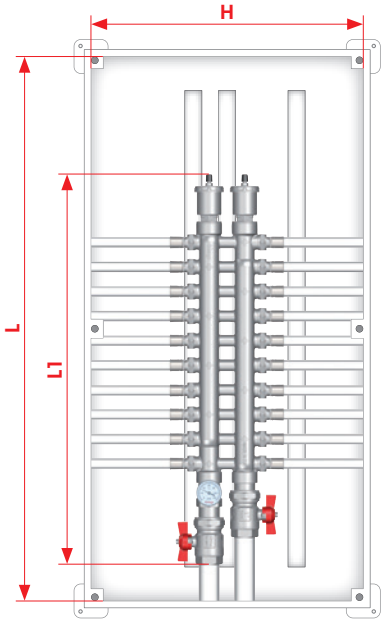

Код	499.350.350	499.500.350		499.650.350		499.800.400
LxH (mm)	350x350	500x350		650x350		800x400
Выходы	2+2	4+4	6+6	8+8	10+10	
коллектор	3/4"					
L1	246	322	398	474	550	

РАЗМЕЩЕНИЕ КОЛЛЕКТОРОВ АРТ. 885 С ЗОННЫМИ КРАНАМИ В ПЛАСТИКОВЫХ ШКАФАХ

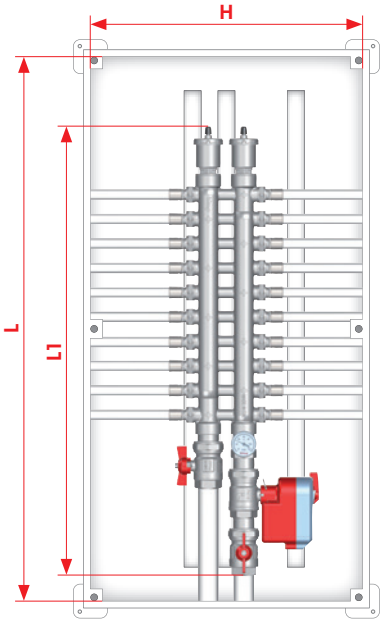

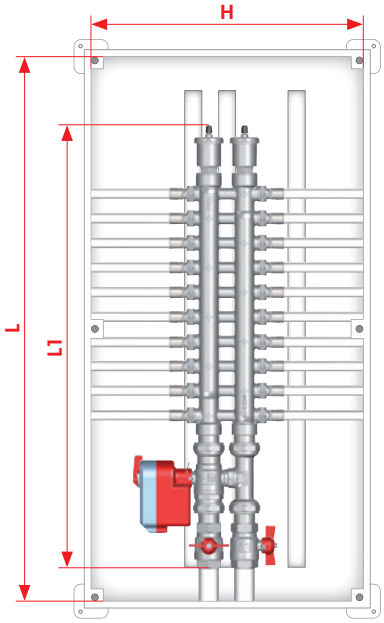

Код	499.500.350		499.650.350		499.800.400
LxH (mm)	500X350		650X350		800X400
Выходы	2+2	4+4	6+6	8+8	10+10
коллектор	3/4"				
L1	382	458	534	610	686

КОЛЛЕКТОРЫ ИЗ Н/Ж СТАЛИ

Коллекторы компании ITAP SpA используются для распределения теплоносителя в системе. Они могут использоваться как в традиционных системах с отопительными радиаторами, так и в новых напольных системах отопления. Коллекторы, предлагаемые ITAP SpA, выполнены из нержавеющей стали и особенно подходят для использования в отопительных системах. В случае использования в системах охлаждения коллекторы должны быть теплоизолированы надлежащим образом во избежание образования конденсата на их внешней поверхности.

Использование коллекторов производства ITAP SpA позволяет также контролировать все проектные параметры, что дает возможность идеально сбалансировать каждый контур для предотвращения излишнего расхода тепла и обеспечения высокого уровня теплового комфорта.

Коллекторные группы укомплектованы балансировочными вентилями с расходомерами и термостатическими вентилями, управляемыми термоэлектрическими приво дами, и оснащены дренажными вентилями и воздухоотводчиками. В качестве альтернативы расходомерам можно приобрести коллекторную группу с вентилями, регулирующими расход. Увеличенное сечение коллекторов позволяет достигнуть высоких значений расхода.



УВЕЛИЧЕННОЕ ПРОХОДНОЕ СЕЧЕНИЕ

МАТЕРИАЛ ВЫСШЕГО КАЧЕСТВА НЕРЖАВЕЮЩАЯ СТАЛЬ AISI 304L (1.4301)

МАКСИМАЛЬНЫЙ РАСХОД: 5м³/ч

УСЛОВИЯ ЭКСПЛУАТАЦИИ	
Рабочая жидкость	вода (максимальное допустимое процентное содержание гликоля: 30%)
Максимальное рабочее давление коллекторов с расходомерами	6 бар
Максимальное рабочее давление коллекторов с регулировочными вентилями	10 бар
Максимальная рабочая температура коллекторов с расходомерами	70°C
Максимальная рабочая температура коллекторов с регулировочными вентилями	80°C
Размер присоединения ISO 228	1"
Резьба на выходах (от 3 до 13)	3/4" EUROKONUS
Межосевое расстояние между выходами	50 мм
Настройка расходомера	0-5 л/мин
Погрешность расходомера	+/- 10%

Коллекторы н/ж сталь AISI 304L с выходами ВР, используется с фитингами для медных, PEX, полибутиленовых или металлопластиковых трубопроводов.
Максимальная рабочая температура: 110°C
Резьба: ISO228 (эквивалентно DIN EN ISO 228 и BS EN ISO 228).
Размер выходов: 1/2” ВР

852 Распределительный коллектор, н/ж сталь, межосевое расстояние 50mm

Размер	Давление	Код Itap	Упаковка
1" x 2	10bar/145psi	85201000250	6/96
1" x 3	10bar/145psi	85201000350	6/72
1" x 4	10bar/145psi	85201000450	6/24
1" x 5	10bar/145psi	85201000550	6/24
1" x 6	10bar/145psi	85201000650	6/24
1" x 7	10bar/145psi	85201000750	3/36
1" x 8	10bar/145psi	85201000850	3/12
1" x 9	10bar/145psi	85201000950	3/12
1" x 10	10bar/145psi	85201001050	3/12
1" x 11	10bar/145psi	85201001150	3/12
1" x 12	10bar/145psi	85201001250	3/12
1" x 13	10bar/145psi	85201001350	3/12

862 Распределительный коллектор, н/ж сталь, двусторонние выходы, межосевое расстояние 50mm

Размер	Давление	Код Itap	Упаковка
1" x 2	10bar/145psi	86201000250	6/96
1" x 3	10bar/145psi	86201000350	6/72
1" x 4	10bar/145psi	86201000450	6/24
1" x 5	10bar/145psi	86201000550	6/24
1" x 6	10bar/145psi	86201000650	6/24
1" x 7	10bar/145psi	86201000750	3/36
1" x 8	10bar/145psi	86201000850	3/12
1" x 9	10bar/145psi	86201000950	3/12
1" x 10	10bar/145psi	86201001050	3/12
1" x 11	10bar/145psi	86201001150	3/12
1" x 12	10bar/145psi	86201001250	3/12
1" x 13	10bar/145psi	86201001350	3/12



852
862

499 Универсальный пластиковый коллекторный шкаф

Размер	Код Itap	Упаковка
350x350x90	499350350	1/0
500x350x90	499500350	1/0
650x350x90	499650350	1/0
800x400x95	499800400	1/0

Пластиковый шкаф Itap, совместно с креплениями арт. 499CS или 499CC пригоден для использования с коллекторами любого производителя.
Крышка оборудована вентиляционными отверстиями
Поставляется со сменным щитком для защиты коллекторов при штукатурных работах.
Доступные размеры:
350ммx350мм,
500ммx350мм,
650ммx350мм,
800ммx400мм
Монтажная глубина: 90мм, 95мм

499CS Набор для крепления коллекторов в шкафу



Размер	Код Itap	Упаковка
-	499CS	1/50

Включает в себя: 2 длинных кронштейна, 2 коротких кронштейна, 4 пластиковые монтажные ленты.
Предназначен для кованных, литых и брусчатых латунных .коллекторов.

499CC Набор для крепления двойных коллекторов в шкафу



Размер	Код Itap	Упаковка
-	499CC	1/50

Включает в себя: 2 кронштейна для двойных коллекторов, 2 пластиковые монтажные ленты.
Предназначен для двойных коллекторов.

РАЗМЕЩЕНИЕ КОЛЛЕКТОРОВ АРТ. 852 В ПЛАСТИКОВЫХ ШКАФАХ

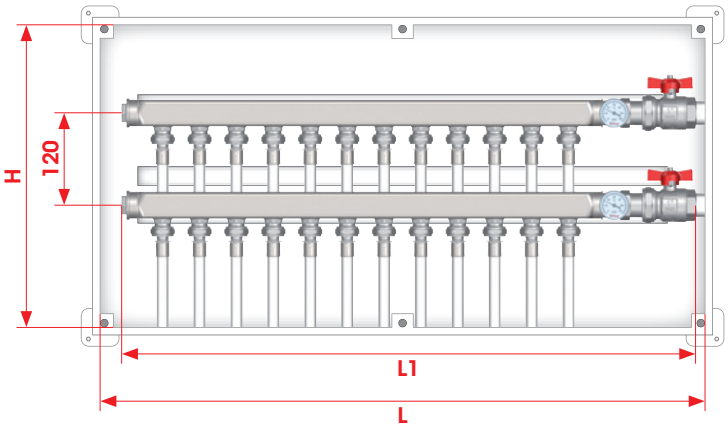

Код	499.350.350	499.500.350	499.650.350	499.800.400
LxH (mm)	350x350	500x350	650x350	800x400
Выходы	3	6	9	12
коллектор	1”			
L1	318	468	618	768

СПИСОК ПРИНАДЛЕЖНОСТЕЙ АРТ. 852 ДЛЯ ПЛАСТИКОВЫХ ШКАФОВ

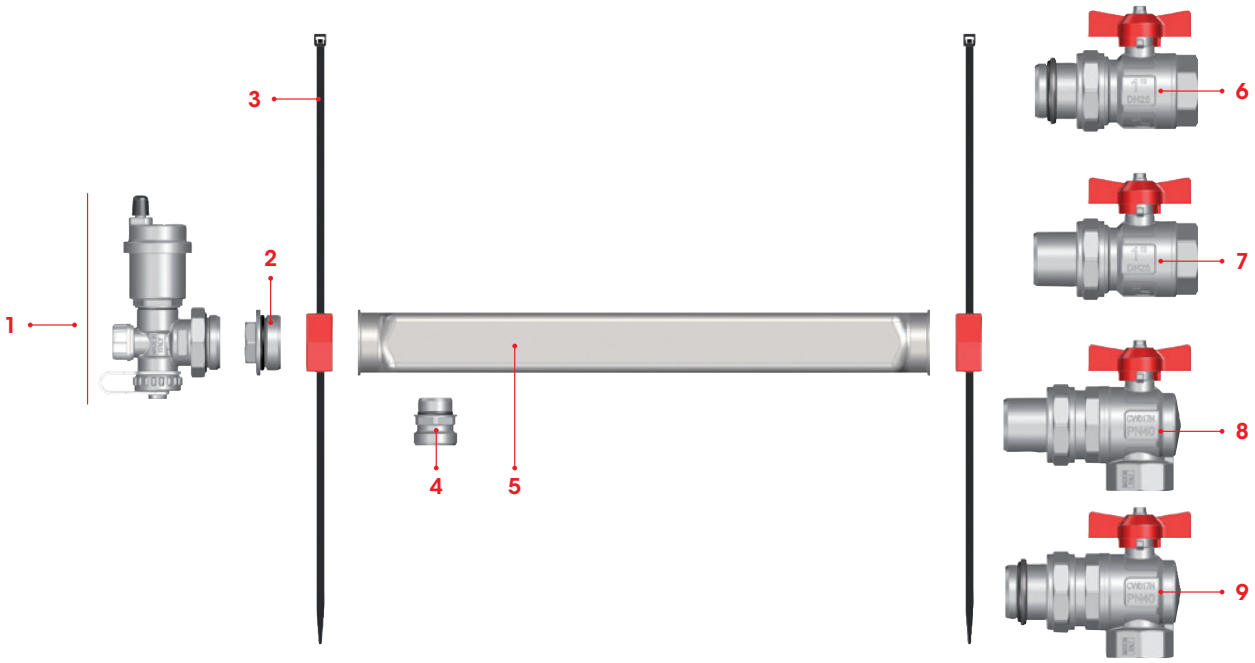

поз.	арт.	Описание	глав.	Стр.
1	489AR	Регулируемый концевой фитинг с дренажным вентилем и автоматическим воздухоотводчиком	5	112
2	494	Пробка с уплотнительным кольцом, НР	5	118
3	499CS	Набор для крепления коллекторов в шкафу	2	80
4	518	Переходной ниппель	5	111
5	852	Распределительный коллектор, н/ж сталь	5	79
6	098S	кран шаровый, полнопроходной, для коллекторов, соединение оборудовано уплотнительным кольцом	2	20
7	098	Кран шаровый для коллекторов	2	20
8	298	Угловой шаровый кран для коллекторов	2	21
9	298S	кран шаровый, полнопроходной, для коллекторов, соединение оборудовано уплотнительным кольцом	2	21

498 Металлический коллекторный шкаф

Размер	Код Itap	Упаковка
500x600x(80-130)	498500600	1/1
600x600x(80-130)	498600600	1/1
700x600x(80-130)	498700600	1/1
800x600x(80-130)	498800600	1/1
1000x600x(80-130)	4981000600	1/1
1100x600x(80-130)	4981100600	1/1

Состоит из основания и опоры для установки на полу.
Оборудован защитной крышкой, которая используются при проведении штукатурных работ.

Рама и дверца из оцинкованной стали.
Дверца и рамка крашенные.
Регулируемая глубина от 80 мм до 130 мм.
Минимальная глубина для установки коллекторов Itap: 90 мм.
Регулируемая высота от 700 мм до 800 мм.

498ST Установочные кронштейны для металлических шкафов

498ST

колесная база mm. 200.
эксцентричность mm. 12.

Размер	Код Itap	Упаковка
3/4"	498ST034K	1/40
1"	498ST100K	1/40
1"1/4	498ST114K	1/40

колесная база mm. 200.
эксцентричность mm. 30.

Размер	Код Itap	Упаковка
1"	498ST100KM	1/40

колесная база mm. 211.
эксцентричность mm. 30.

Размер	Код Itap	Упаковка
1"	498ST100KMB	1/40

Комплект из пары кронштейнов, включает винты и фиксаторы.
за монтаж в шкафу арт. 498
- 498ST: Стандартная версия: эксцентричность: 12мм - Совместимые с трубами до 20 мм.
- 498STKM: Повышенная версия: эксцентричность: 30мм - Совместимые с трубами до 25мм
- 498STKMB: Повышенная версия: эксцентричность: 30мм - Совместимые с трубами до 25мм

РАЗМЕЩЕНИЕ КОЛЛЕКТОРОВ АРТ. 862 В МЕТАЛЛИЧЕСКИХ ШКАФАХ

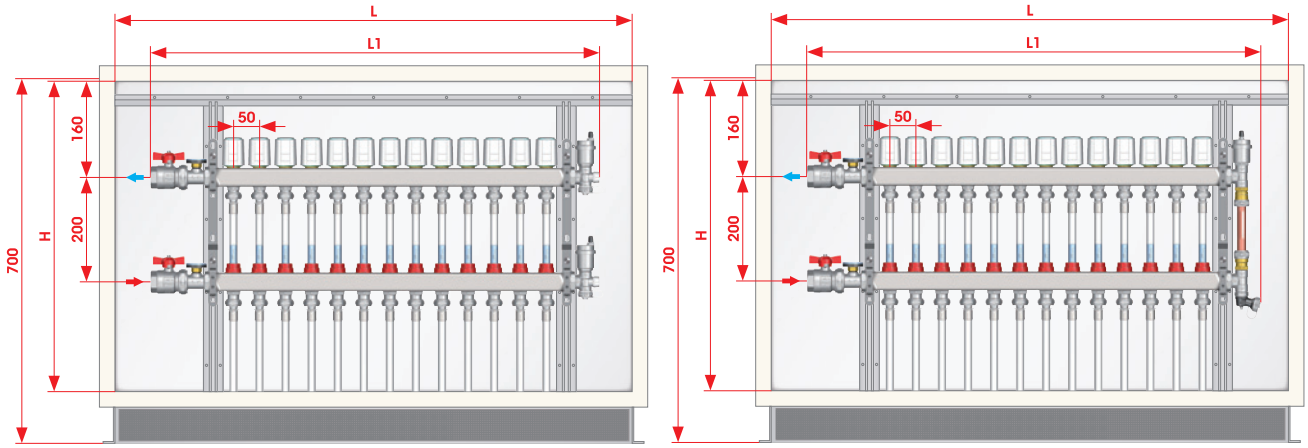

Код	498.500.600	498.600.600	498.700.600	498.800.600	498.1000.600
LxH (mm)	500x600	600x600	700x600	800x600	1000x600
Выходы	3-4	5-6	7-8	9-10	11-12-13
коллектор	1”				
L1	425	525	625	725	875

СПИСОК ПРИНАДЛЕЖНОСТЕЙ АРТ. 852 ДЛЯ МЕТАЛЛИЧЕСКИХ ШКАФОВ

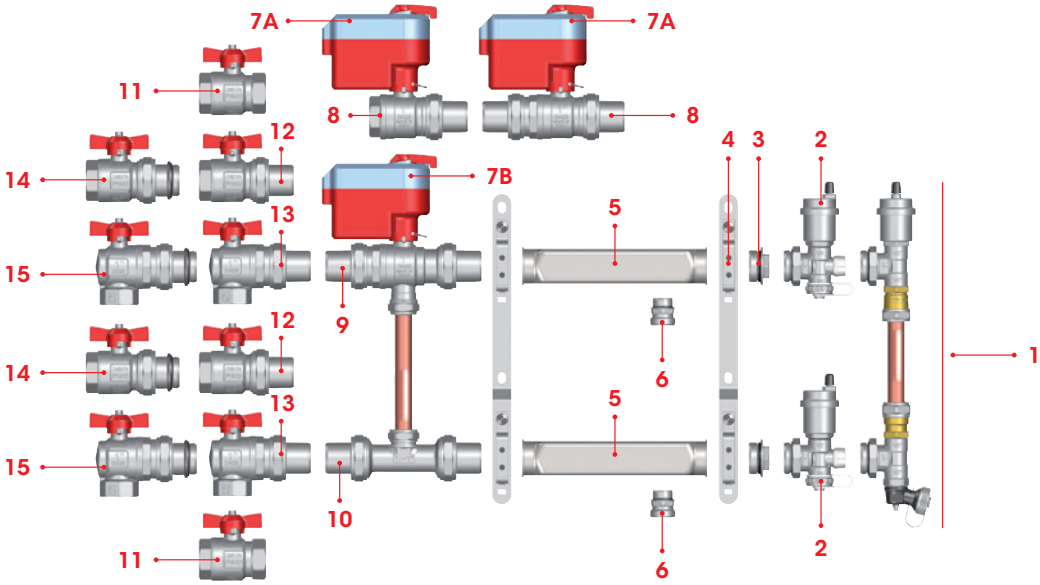

поз.	арт.	Описание	глав.	Стр.
1	860BY	Эксцентрический байпасный комплект, 0,25 бар	5	110
2	489AR	Регулируемый концевой фитинг с дренажным вентилем и автоматическим воздухоотводчиком	5	112
3	494	Пробка с уплотнительным кольцом, HP	5	118
4	498ST	Стальные установочные кронштейны для металлических шкафов	5	82
5	852	Распределительный коллектор, н/ж сталь	5	79
6	518	Переходной ниппель	5	111
7A	990-991-989	Электропривод для зонных шаровых кранов	5	69
7B	990-991	Электропривод для зонных шаровых кранов	5	69
8	980-981	2-х проходной зонный шаровый кран - 2-х проходной зонный шаровый кран HP/HP	5	70
9	984	3-х проходной зонный шаровый кран	5	70
10	988	Байпасный комплект для зонных кранов	5	71
11	092	Кран шаровый, ручка-бабочка	2	19
12	098	Кран шаровый для коллекторов	2	20
13	298	Угловой шаровый кран для коллекторов	2	21
14	098S	кран шаровый, полнопроходной, для коллекторов, соединение оборудовано уплотнительным кольцом	2	20
15	298S	кран шаровый, полнопроходной, для коллекторов, соединение оборудовано уплотнительным кольцом	2	21

100% ПРОВЕРЕННЫЙ

907C Полностью укомплектованный коллектор с расходомерами



Размер	Давление	Код Itap	Упаковка
1"x3/4"x3	6bar/87psi	9070010003034C	1/1
1"x3/4"x4	6bar/87psi	9070010004034C	1/1
1"x3/4"x5	6bar/87psi	9070010005034C	1/1
1"x3/4"x6	6bar/87psi	9070010006034C	1/1
1"x3/4"x7	6bar/87psi	9070010007034C	1/1
1"x3/4"x8	6bar/87psi	9070010008034C	1/1
1"x3/4"x9	6bar/87psi	9070010009034C	1/1
1"x3/4"x10	6bar/87psi	9070010010034C	1/1
1"x3/4"x11	6bar/87psi	9070010011034C	1/1
1"x3/4"x12	6bar/87psi	9070010012034C	1/1
1"x3/4"x13	6bar/87psi	9070010013034C	1/1

Состоит из:
- 1 возвратный коллектор, н/ж сталь AISI 304L, с двумя отсечными клапанами под электротермоприводы
- 1 подающий коллектор, н/ж сталь AISI 304L, с расходомерами
- 2 цельнометаллических кронштейна
- 2 перекрывающих шаровых кранов
- 2 фитинга с термометром
- 2 концевых фитинга с воздухоотводчиком и сливным краном
- Доступен с установочными кронштейнами арт. 498ST (ст. 90) без дополнительной оплаты.

Доступные размеры: 1"
Максимальное рабочее давление: 6 бар (10 бар для испытания оборудования)
Максимальная рабочая температура: 70°C
Резьбы: ISO228 (эквивалентно DIN EN ISO 228 и BS EN ISO 228)
Выходы от 3 до 13 с соединением 3/4" Eurokonus.
Межосевое расстояние: 50мм.
В случае использования термоэлектрических сервоприводов арт. 891M, мы рекомендуем использование эксцентрического байпаса арт. 860BY.
ВНИМАНИЕ: коллекторы устанавливаются на кронштейны и аксессуары, которые поставляются отдельно, но находятся внутри коробки.

912C Полностью укомплектованный коллектор с запорными клапанами



Размер	Давление	Код Itap	Упаковка
1"x3/4"x3	10bar/145psi	9120010003034C	1/1
1"x3/4"x4	10bar/145psi	9120010004034C	1/1
1"x3/4"x5	10bar/145psi	9120010005034C	1/1
1"x3/4"x6	10bar/145psi	9120010006034C	1/1
1"x3/4"x7	10bar/145psi	9120010007034C	1/1
1"x3/4"x8	10bar/145psi	9120010008034C	1/1
1"x3/4"x9	10bar/145psi	9120010009034C	1/1
1"x3/4"x10	10bar/145psi	9120010010034C	1/1
1"x3/4"x11	10bar/145psi	9120010011034C	1/1
1"x3/4"x12	10bar/145psi	9120010012034C	1/1
1"x3/4"x13	10bar/145psi	9120010013034C	1/1

Состоит из:
- 1 возвратный коллектор, н/ж сталь AISI 304L, с двумя отсечными клапанами под электротермоприводы
- 1 напорный коллектор, сталь н/ж AISI 304L, с запорными вентилями
- 2 цельнометаллических кронштейна
- 2 перекрывающих шаровых крана
- 2 фитинга с термометром
- 2 концевых фитинга с воздухоотводчиком и сливным краном
- Доступен с установочными кронштейнами арт. 498ST (ст. 90) без дополнительной оплаты.

Доступные размеры: 1"
Максимальное рабочее давление: 10 бар
Максимальная рабочая температура: 80°C
Резьбы: ISO228 (эквивалентно DIN EN ISO 228 и BS EN ISO 228)
Выходы от 3 до 13 с соединением 3/4" Eurokonus.
Межосевое расстояние: 50мм.
В случае использования термоэлектрических сервоприводов арт. 891M, мы рекомендуем использование эксцентрического байпаса арт. 860BY.
ВНИМАНИЕ: коллекторы устанавливаются на кронштейны и аксессуары, которые поставляются отдельно, но находятся внутри коробки.

907C
912C

100% ПРОВЕРЕННЫЙ

917C Укомплектованный коллектор с расходомерами



Размер	Давление	Код Itap	Упаковка
1"x3/4"x3	6bar/87psi	9170010003034C	1/1
1"x3/4"x4	6bar/87psi	9170010004034C	1/1
1"x3/4"x5	6bar/87psi	9170010005034C	1/1
1"x3/4"x6	6bar/87psi	9170010006034C	1/1
1"x3/4"x7	6bar/87psi	9170010007034C	1/1
1"x3/4"x8	6bar/87psi	9170010008034C	1/1
1"x3/4"x9	6bar/87psi	9170010009034C	1/1
1"x3/4"x10	6bar/87psi	9170010010034C	1/1
1"x3/4"x11	6bar/87psi	9170010011034C	1/1
1"x3/4"x12	6bar/87psi	9170010012034C	1/1
1"x3/4"x13	6bar/87psi	9170010013034C	1/1

Состоит из:
- 1 возвратный коллектор, н/ж сталь AISI 304L, с двумя отсечными клапанами под электротермоприводы
- 1 подающий коллектор, н/ж сталь AISI 304L, с расходомерами
- 2 цельнометаллических кронштейна
- Доступен с установочными кронштейнами арт. 498ST (ст. 90) без дополнительной оплаты.

Доступные размеры: 1″
Максимальное рабочее давление: 6 бар (10 бар для испытания оборудования)
Максимальная рабочая температура: 70°C
Резьбы: ISO228 (эквивалентно DIN EN ISO 228 и BS EN ISO 228)
Выходы от 3 до 13 с соединением 3/4” Eurokonus.
Межосевое расстояние: 50мм.
В случае использования термоэлектрических сервоприводов арт. 891M, мы рекомендуем использование эксцентрического байпаса арт. 860BY.
ВНИМАНИЕ: коллекторы устанавливаются на кронштейны.

917CDE Укомплектованный коллектор, с расходомерами, с воздухоотводчиками и дренажем



Размер	Давление	Код Itap	Упаковка
1"x3/4"x2	6bar/87psi	9170010002034CDE	1/1
1"x3/4"x3	6bar/87psi	9170010003034CDE	1/1
1"x3/4"x4	6bar/87psi	9170010004034CDE	1/1
1"x3/4"x5	6bar/87psi	9170010005034CDE	1/1
1"x3/4"x6	6bar/87psi	9170010006034CDE	1/1
1"x3/4"x7	6bar/87psi	9170010007034CDE	1/1
1"x3/4"x8	6bar/87psi	9170010008034CDE	1/1
1"x3/4"x9	6bar/87psi	9170010009034CDE	1/1
1"x3/4"x10	6bar/87psi	9170010010034CDE	1/1
1"x3/4"x11	6bar/87psi	9170010011034CDE	1/1
1"x3/4"x12	6bar/87psi	9170010012034CDE	1/1

Состоит из:
- 1 возвратный коллектор, н/ж сталь AISI 304L, с двумя отсечными клапанами под электротермоприводы
- 1 подающий коллектор, н/ж сталь AISI 304L, с расходомерами
- 2 дренажной вентиля
- 2 воздухоотводчика
- 2 цельнометаллических кронштейна
- Доступен с установочными кронштейнами арт. 498ST (ст. 90) без дополнительной оплаты.

Доступные размеры: 1″
Максимальное рабочее давление: 6 бар (10 бар для испытания оборудования)
Максимальная рабочая температура: 70°C
Резьбы: ISO228 (эквивалентно DIN EN ISO 228 и BS EN ISO 228)
В случае использования термоэлектрических сервоприводов арт. 891M, мы рекомендуем использование эксцентрического байпаса арт. 860BY.
Выходы от 2 до 12 с соединением 3/4” Eurokonus.
Межосевое расстояние: 50мм.
ВНИМАНИЕ: коллекторы устанавливаются на кронштейны.

917C
917CDE

100% ПРОВЕРЕННЫЙ

918C Укомплектованный коллектор, с расходомерами, с воздухоотводчиками и дренажем



Размер	Давление	Код Itap	Упаковка
1"x3/4"x3	6bar/87psi	9180010003034C	1/1
1"x3/4"x4	6bar/87psi	9180010004034C	1/1
1"x3/4"x5	6bar/87psi	9180010005034C	1/1
1"x3/4"x6	6bar/87psi	9180010006034C	1/1
1"x3/4"x7	6bar/87psi	9180010007034C	1/1
1"x3/4"x8	6bar/87psi	9180010008034C	1/1
1"x3/4"x9	6bar/87psi	9180010009034C	1/1
1"x3/4"x10	6bar/87psi	9180010010034C	1/1
1"x3/4"x11	6bar/87psi	9180010011034C	1/1
1"x3/4"x12	6bar/87psi	9180010012034C	1/1
1"x3/4"x13	6bar/87psi	9180010013034C	1/1

Состоит из:
- 1 возвратный коллектор, н/ж сталь AISI 304L, с двумя отсечными клапанами под электротермоприводы
- 1 подающий коллектор, н/ж сталь AISI 304L, с расходомерами
- 2 дренажной вентиля
- 2 Регулируемый концевой фитинг с дренажным вентилем и автоматическим воздухоотводчиком
- 2 цельнометаллических кронштейна
- Доступен с установочными кронштейнами арт. 498ST (ст. 90) без дополнительной оплаты.

Доступные размеры: 1"
Максимальное рабочее давление: 6 бар (10 бар для испытания оборудования)
Максимальная рабочая температура: 70°C
Резьбы: ISO228 (эквивалентно DIN EN ISO 228 и BS EN ISO 228)
В случае использования термоэлектрических сервоприводов арт. 891M, мы рекомендуем использование эксцентрического байпаса арт. 860BY.
Выходы от 3 до 13 с соединением 3/4" Eurokonus.
Межосевое расстояние: 50мм.
ВНИМАНИЕ: коллекторы устанавливаются на кронштейны и аксессуары, которые поставляются отдельно, но находятся внутри коробки.

922C Укомплектованный коллектор с запорными клапанами



Размер	Давление	Код Itap	Упаковка
1"x3/4"x3	10bar/145psi	9220010003034C	1/1
1"x3/4"x4	10bar/145psi	9220010004034C	1/1
1"x3/4"x5	10bar/145psi	9220010005034C	1/1
1"x3/4"x6	10bar/145psi	9220010006034C	1/1
1"x3/4"x7	10bar/145psi	9220010007034C	1/1
1"x3/4"x8	10bar/145psi	9220010008034C	1/1
1"x3/4"x9	10bar/145psi	9220010009034C	1/1
1"x3/4"x10	10bar/145psi	9220010010034C	1/1
1"x3/4"x11	10bar/145psi	9220010011034C	1/1
1"x3/4"x12	10bar/145psi	9220010012034C	1/1
1"x3/4"x13	10bar/145psi	9220010013034C	1/1

Состоит из:
- 1 возвратный коллектор, н/ж сталь AISI 304L, с двумя отсечными клапанами под электротермоприводы
- 1 напорный коллектор, сталь н/ж AISI 304L, с запорными вентилями
- 2 цельнометаллических кронштейна
- Доступен с установочными кронштейнами арт. 498ST (ст. 90) без дополнительной оплаты.

Доступные размеры: 1"
Максимальное рабочее давление: 10 бар
Максимальная рабочая температура: 80°C
Резьбы: ISO228 (эквивалентно DIN EN ISO 228 и BS EN ISO 228)
В случае использования термоэлектрических сервоприводов арт. 891M, мы рекомендуем использование эксцентрического байпаса арт. 860BY.
Выходы от 3 до 13 с соединением 3/4" Eurokonus.
Межосевое расстояние: 50мм.
В случае использования термоэлектрических сервоприводов арт. 891M, мы рекомендуем использование эксцентрического байпаса арт. 860BY.
ВНИМАНИЕ: коллекторы устанавливаются на кронштейны.

918C
922C

100% ПРОВЕРЕННЫЙ

922MO Коллектор с воздухоотводчик



Размер	Давление	Код Itap	Упаковка
1"x3/4"x2	10bar/145psi	9220010002034MO	1/1
1"x3/4"x3	10bar/145psi	9220010003034MO	1/1
1"x3/4"x4	10bar/145psi	9220010004034MO	1/1
1"x3/4"x5	10bar/145psi	9220010005034MO	1/1
1"x3/4"x6	10bar/145psi	9220010006034MO	1/1
1"x3/4"x7	10bar/145psi	9220010007034MO	1/1
1"x3/4"x8	10bar/145psi	9220010008034MO	1/1
1"x3/4"x9	10bar/145psi	9220010009034MO	1/1
1"x3/4"x10	10bar/145psi	9220010010034MO	1/1
1"x3/4"x11	10bar/145psi	9220010011034MO	1/1
1"x3/4"x12	10bar/145psi	9220010012034MO	1/1

Состоит из:
- 1 возвратный коллектор, сталь н/ж AISI 304L, с воздухоотводчиком
- 1 напорный коллектор, сталь н/ж AISI 304L, с воздухоотводчиком
- 2 цельнометаллических кронштейна
- Доступен с установочными кронштейнами арт. 498ST (ст. 90) без дополнительной оплаты.

Доступные размеры: 1”
Максимальное рабочее давление: 10 бар
Максимальная рабочая температура: 80°C
Резьбы: ISO228 (эквивалентно DIN EN ISO 228 и BS EN ISO 228).
Выходы от 2 до 12 с соединением 3/4” Eurokonus.
Межосевое расстояние: 50мм.
ВНИМАНИЕ: коллекторы устанавливаются на кронштейны.

927 Коллектор с запорными клапанами



Размер	Давление	Код Itap	Упаковка
1"x3/4"x3	10bar/145psi	9270010003034	1/38
1"x3/4"x4	10bar/145psi	9270010004034	1/14
1"x3/4"x5	10bar/145psi	9270010005034	1/21
1"x3/4"x6	10bar/145psi	9270010006034	1/21
1"x3/4"x7	10bar/145psi	9270010007034	1/19
1"x3/4"x8	10bar/145psi	9270010008034	1/5
1"x3/4"x9	10bar/145psi	9270010009034	1/5
1"x3/4"x10	10bar/145psi	9270010010034	1/5
1"x3/4"x11	10bar/145psi	9270010011034	1/5
1"x3/4"x12	10bar/145psi	9270010012034	1/4
1"x3/4"x13	10bar/145psi	9270010013034	1/4

Коллекторы н/ж сталь AISI 304L
Доступные размеры: 1”
Максимальное рабочее давление: 10 бар
Максимальная рабочая температура: 80°C
Резьбы: ISO228
(эквивалентно DIN EN ISO 228 и BS EN ISO 228).
Выходы от 3 до 13 с соединением 3/4” Eurokonus.
Межосевое расстояние: 50мм.

922MO
927

927

100% ПРОВЕРЕННЫЙ

932 Коллектор с расходомерами



Размер	Давление	Код Itap	Упаковка
1"x3/4"x3	6bar/87psi	9320010003034	1/38
1"x3/4"x4	6bar/87psi	9320010004034	1/14
1"x3/4"x5	6bar/87psi	9320010005034	1/21
1"x3/4"x6	6bar/87psi	9320010006034	1/21
1"x3/4"x7	6bar/87psi	9320010007034	1/12
1"x3/4"x8	6bar/87psi	9320010008034	1/4
1"x3/4"x9	6bar/87psi	9320010009034	1/4
1"x3/4"x10	6bar/87psi	9320010010034	1/4
1"x3/4"x11	6bar/87psi	9320010011034	1/4
1"x3/4"x12	6bar/87psi	9320010012034	1/4
1"x3/4"x13	6bar/87psi	9320010013034	1/4

Коллекторы н/ж сталь AISI 304L
Доступные размеры: 1”
Максимальное рабочее давление: 6 бар (10 бар для испытания оборудования)
Максимальная рабочая температура: 70°C
Резьбы: ISO228 (эквивалентно DIN EN ISO 228 и BS EN ISO 228)
Выходы от 3 до 13 с соединением 3/4” Eurokonus.
Межосевое расстояние: 50мм.

937 Коллектор с отсечными клапанами под электротермоприводы с ручками

Размер	Давление	Код Itap	Упаковка
1"x3/4"x3	10bar/145psi	9370010003034	1/21
1"x3/4"x4	10bar/145psi	9370010004034	1/14
1"x3/4"x5	10bar/145psi	9370010005034	1/21
1"x3/4"x6	10bar/145psi	9370010006034	1/10
1"x3/4"x7	10bar/145psi	9370010007034	1/16
1"x3/4"x8	10bar/145psi	9370010008034	1/5
1"x3/4"x9	10bar/145psi	9370010009034	1/5
1"x3/4"x10	10bar/145psi	9370010010034	1/5
1"x3/4"x11	10bar/145psi	9370010011034	1/5
1"x3/4"x12	10bar/145psi	9370010012034	1/4
1"x3/4"x13	10bar/145psi	9370010013034	1/4

Коллекторы н/ж сталь AISI 304L
Доступные размеры: 1”
Максимальное рабочее давление: 10 бар
Максимальная рабочая температура: 80°C
Резьбы: ISO228 (эквивалентно DIN EN ISO 228 и BS EN ISO 228).
Выходы от 3 до 13 с соединением 3/4” Eurokonus.
Межосевое расстояние: 50мм.

932
937

937

100% ПРОВЕРЕННЫЙ

942 Коллектор с отсечными клапанами под электротермоприводы с колпачками

Размер	Давление	Код Itap	Упаковка
1"x3/4"x3	10bar/145psi	9420010003034	1/21
1"x3/4"x4	10bar/145psi	9420010004034	1/14
1"x3/4"x5	10bar/145psi	9420010005034	1/21
1"x3/4"x6	10bar/145psi	9420010006034	1/10
1"x3/4"x7	10bar/145psi	9420010007034	1/17
1"x3/4"x8	10bar/145psi	9420010008034	1/5
1"x3/4"x9	10bar/145psi	9420010009034	1/5
1"x3/4"x10	10bar/145psi	9420010010034	1/5
1"x3/4"x11	10bar/145psi	9420010011034	1/5
1"x3/4"x12	10bar/145psi	9420010012034	1/4
1"x3/4"x13	10bar/145psi	9420010013034	1/4

Коллекторы н/ж сталь AISI 304L
Доступные размеры: 1”
Максимальное рабочее давление: 10 бар
Максимальная рабочая температура: 80°C
Резьбы: ISO228 (эквивалентно DIN EN ISO 228 и BS EN ISO 228).
Выходы от 3 до 13 с соединением 3/4” Eurokonus.
Межосевое расстояние: 50мм.

947 Отдельный коллектор с выходами 3/4” Eurokonus



Размер	Давление	Код Itap	Упаковка
1"x3/4"x3	10bar/145psi	9470010003034	2/42
1"x3/4"x4	10bar/145psi	9470010004034	2/28
1"x3/4"x5	10bar/145psi	9470010005034	2/20
1"x3/4"x6	10bar/145psi	9470010006034	2/20
1"x3/4"x7	10bar/145psi	9470010007034	2/10
1"x3/4"x8	10bar/145psi	9470010008034	2/10
1"x3/4"x9	10bar/145psi	9470010009034	2/10
1"x3/4"x10	10bar/145psi	9470010010034	2/10
1"x3/4"x11	10bar/145psi	9470010011034	2/10
1"x3/4"x12	10bar/145psi	9470010012034	2/8
1"x3/4"x13	10bar/145psi	9470010013034	2/8

Коллекторы н/ж сталь AISI 304L
Доступные размеры: 1”
Максимальное рабочее давление: 10 бар
Максимальная рабочая температура: 80°C
Резьбы: ISO228 (эквивалентно DIN EN ISO 228 и BS EN ISO 228).
Выходы от 3 до 13 с соединением 3/4” Eurokonus.
Межосевое расстояние: 50мм.

942
947

498 Металлический коллекторный шкаф

Размер	Код Itap	Упаковка
500x600x(80-130)	498500600	1/1
600x600x(80-130)	498600600	1/1
700x600x(80-130)	498700600	1/1
800x600x(80-130)	498800600	1/1
1000x600x(80-130)	4981000600	1/1
1100x600x(80-130)	4981100600	1/1

Состоит из основания и опоры для установки на полу.
Оборудован защитной крышкой, которая используются при проведении штукатурных работ.

Рама и дверца из оцинкованной стали.
Дверца и рамка крашенные.
Регулируемая глубина от 80 мм до 130 мм.
Минимальная глубина для установки коллекторов Itap: 90 мм.
Регулируемая высота от 700 мм до 800 мм.

498ST Установочные кронштейны для металлических шкафов

498ST

колесная база mm. 200.
эксцентричность mm. 12.

Размер	Код Itap	Упаковка
3/4"	498ST034K	1/40
1"	498ST100K	1/40
1"1/4	498ST114K	1/40

колесная база mm. 200.
эксцентричность mm. 30.

Размер	Код Itap	Упаковка
1"	498ST100KM	1/40

колесная база mm. 211.
эксцентричность mm. 30.

Размер	Код Itap	Упаковка
1"	498ST100KMB	1/40

Комплект из пары кронштейнов, включает винты и фиксаторы.
за монтаж в шкафу арт. 498
- 498ST: Стандартная версия: эксцентричность: 12мм - Совместимые с трубами до 20 мм.
- 498STKM: Повышенная версия: эксцентричность: 30мм - Совместимые с трубами до 25мм
- 498STKMB: Повышенная версия: эксцентричность: 30мм - Совместимые с трубами до 25мм

ПРИНАДЛЕЖНОСТИ ДЛЯ СИСТЕМ ОТОПЛЕНИЯ С УКОМПЛЕКТОВАННЫМИ КОЛЛЕКТОРАМИ И ЭЛЕКТРОТЕРМОПРИВОДАМИ

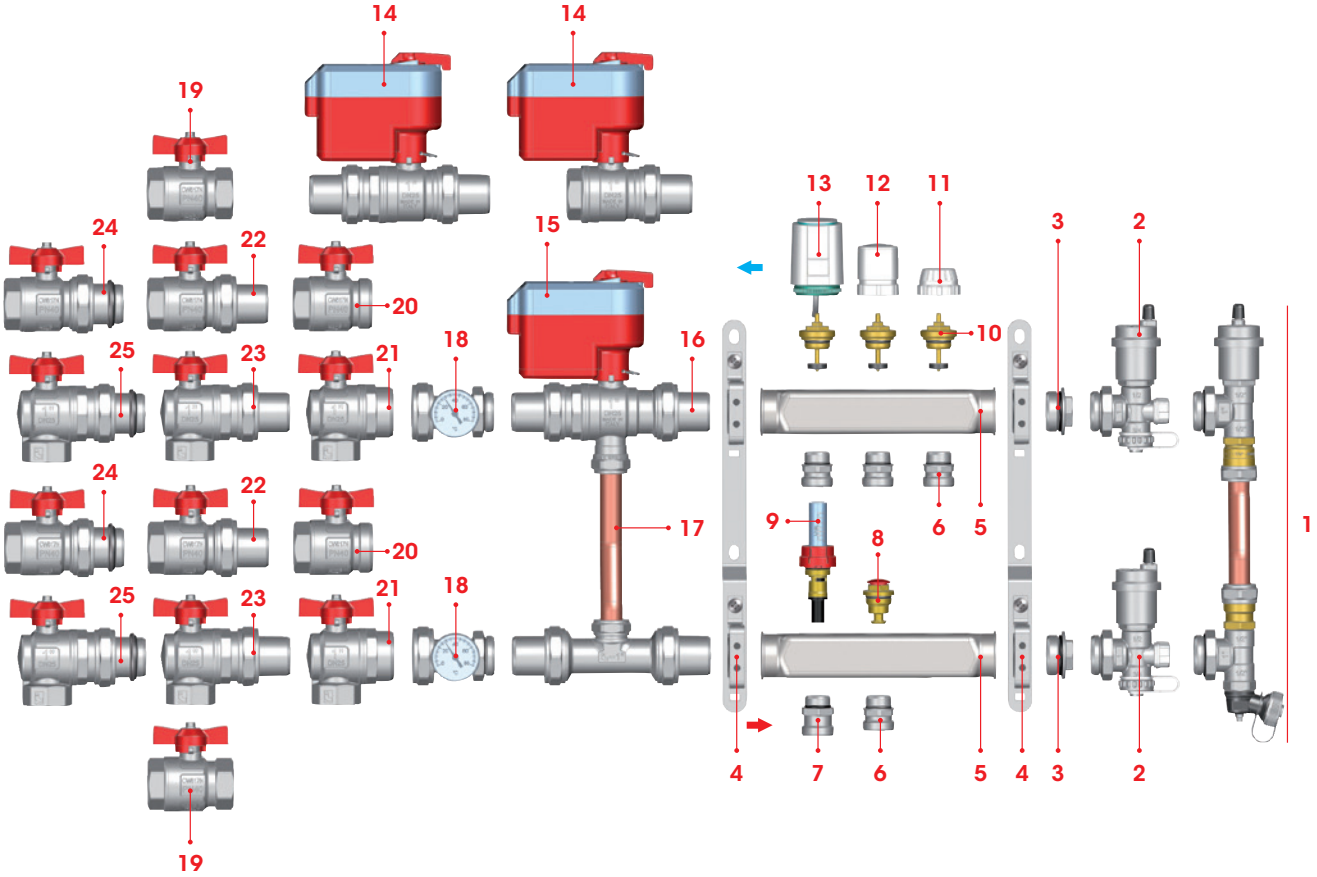

поз.	арт.	Описание	глав.	Стр.
1	860BY	Эксцентрический байпасный комплект	5	110
2	489AR	Регулируемый концевой фитинг с дренажным вентилем и автоматическим ухоотводчиком	5	112
3	494	Пробка с уплотнительным кольцом, НР	5	118
4	498ST	Стальные установочные кронштейны для металлических шкафов	5	90
5	862	Распределительный коллектор, н/ж сталь	5	79
6	518	Переходной ниппель - коллекторы 1"	5	111
7	471	Адаптер для расходомеров - коллекторы 1"	5	111
8	Vitonde	Запорный клапан	-	-
9	471FL	Расходомер	5	111
10	Vitonvat	Термостатический стержень	-	-
11	894CP	Защитный колпачек	-	-
12	894VM	обрабатывать	-	-
13	891M	Электротермопривод	5	110
14	990 - 991 989	Электропривод для зонных шаровых кранов	5	69
15	990 - 991	Электропривод для зонных шаровых кранов	5	69
16	984	3-х проходной зонный шаровый кран	5	70
17	988	Байпасный комплект для зонных кранов	5	71
18	492BC	Муфта для термометра в комплекте с термометром	5	117
19	092	Кран шаровый, ручка-бабочка	2	19
20	098SDC	кран шаровый, полнопроходной, для коллекторов, без сгона	2	20
21	298SDC	кран шаровый угловой, полнопроходной, для коллекторов, без сгона	2	21
22	098	Кран шаровый для коллекторов	2	20
23	298	Угловой шаровый кран для коллекторов	2	21
24	098S	кран шаровый, полнопроходной, для коллекторов, соединение оборудовано уплотнительным кольцома	2	20
25	298S	кран шаровый, полнопроходной, для коллекторов, соединение оборудовано уплотнительным кольцом	2	21

Распределительный коллектор выполнен из латунного профиля с выводами ВР, используется с фитингами для медных, PEX, полибутиленовых или металлопластиковых трубопроводов.
Максимальная рабочая температура: 110°C
Резьба: ISO228 (эквивалентно DIN EN ISO 228 и BS EN ISO 228).
Размер выходов: 1/2” ВР

850/38 Распределительный брусчатый коллектор, межосевое расстояние 38mm



межосевое расстояние: mm. 38.

Размер	Давление	Код Itap	Упаковка
3/4" x 2	10bar/145psi	85000340238	6/90
3/4" x 3	10bar/145psi	85000340338	6/60
3/4" x 4	10bar/145psi	85000340438	6/42
3/4" x 5	10bar/145psi	85000340538	6/36
3/4" x 6	10bar/145psi	85000340638	6/30
3/4" x 7	10bar/145psi	85000340738	3/27
3/4" x 8	10bar/145psi	85000340838	3/21
3/4" x 9	10bar/145psi	85000340938	3/21
3/4" x 10	10bar/145psi	85000341038	3/21

Размер	Давление	Код Itap	Упаковка
1" x 2	10bar/145psi	85001000238	6/60
1" x 3	10bar/145psi	85001000338	6/48
1" x 4	10bar/145psi	85001000438	6/30
1" x 5	10bar/145psi	85001000538	6/30
1" x 6	10bar/145psi	85001000638	6/30
1" x 7	10bar/145psi	85001000738	6/24
1" x 8	10bar/145psi	85001000838	3/15
1" x 9	10bar/145psi	85001000938	3/15
1" x 10	10bar/145psi	85001001038	3/15
1" x 11	10bar/145psi	85001001138	3/15
1" x 12	10bar/145psi	85001001238	3/15

850/50 Распределительный брусчатый коллектор, межосевое расстояние 50mm

межосевое расстояние: mm. 50.

Размер	Давление	Код Itap	Упаковка
3/4" x 2	10bar/145psi	85000340250	6/78
3/4" x 3	10bar/145psi	85000340350	6/42
3/4" x 4	10bar/145psi	85000340450	6/36
3/4" x 5	10bar/145psi	85000340550	6/30
3/4" x 6	10bar/145psi	85000340650	6/24
3/4" x 7	10bar/145psi	85000340750	3/21
3/4" x 8	10bar/145psi	85000340850	3/18
3/4" x 9	10bar/145psi	85000340950	3/18
3/4" x 10	10bar/145psi	85000341050	3/15

Размер	Давление	Код Itap	Упаковка
1" x 2	10bar/145psi	85001000250	6/60
1" x 3	10bar/145psi	85001000350	6/30
1" x 4	10bar/145psi	85001000450	6/30
1" x 5	10bar/145psi	85001000550	6/30
1" x 6	10bar/145psi	85001000650	6/24
1" x 7	10bar/145psi	85001000750	3/15
1" x 8	10bar/145psi	85001000850	3/15
1" x 9	10bar/145psi	85001000950	3/15
1" x 10	10bar/145psi	85001001050	3/15
1" x 11	10bar/145psi	85001001150	3/12
1" x 12	10bar/145psi	85001001250	3/12

Размер	Давление	Код Itap	Упаковка
1"1/4 x 2	10bar/145psi	85001140250	6/48
1"1/4 x 3	10bar/145psi	85001140350	6/24
1"1/4 x 4	10bar/145psi	85001140450	6/24
1"1/4 x 5	10bar/145psi	85001140550	6/18
1"1/4 x 6	10bar/145psi	85001140650	6/18
1"1/4 x 7	10bar/145psi	85001140750	3/12
1"1/4 x 8	10bar/145psi	85001140850	3/12
1"1/4 x 9	10bar/145psi	85001140950	3/9
1"1/4 x 10	10bar/145psi	85001141050	3/9
1"1/4 x 11	10bar/145psi	85001141150	3/9
1"1/4 x 12	10bar/145psi	85001141250	3/9

Распределительный коллектор выполнен из латунного профиля с выводами ВР, используется с фитингами для медных, PEX, полибутиленовых или металлопластиковых трубопроводов.
Максимальная рабочая температура: 110°C
Резьба: ISO228 (эквивалентно DIN EN ISO 228 и BS EN ISO 228).
Размер выходов: 1/2” ВР

860 Распределительный брусчатый коллектор



межосевое расстояние: mm. 50.



Размер	Давление	Код Itap	Упаковка
1" x 2	10bar/145psi	86001000250	6/60
1" x 3	10bar/145psi	86001000350	6/30
1" x 4	10bar/145psi	86001000450	6/30
1" x 5	10bar/145psi	86001000550	6/30
1" x 6	10bar/145psi	86001000650	6/24
1" x 7	10bar/145psi	86001000750	3/15
1" x 8	10bar/145psi	86001000850	3/15
1" x 9	10bar/145psi	86001000950	3/15
1" x 10	10bar/145psi	86001001050	3/15
1" x 11	10bar/145psi	86001001150	3/15
1" x 12	10bar/145psi	86001001250	3/12

Размер	Давление	Код Itap	Упаковка
1"1/4 x 2	10bar/145psi	86001140250	6/48
1"1/4 x 3	10bar/145psi	86001140350	6/30
1"1/4 x 4	10bar/145psi	86001140450	6/24
1"1/4 x 5	10bar/145psi	86001140550	6/18
1"1/4 x 6	10bar/145psi	86001140650	6/18
1"1/4 x 7	10bar/145psi	86001140750	3/12
1"1/4 x 8	10bar/145psi	86001140850	3/12
1"1/4 x 9	10bar/145psi	86001140950	3/12
1"1/4 x 10	10bar/145psi	86001141050	3/9
1"1/4 x 11	10bar/145psi	86001141150	3/9
1"1/4 x 12	10bar/145psi	86001141250	3/9

499 Универсальный пластиковый коллекторный шкаф

Размер	Код Itap	Упаковка
350x350x90	499350350	1/0
500x350x90	499500350	1/0
650x350x90	499650350	1/0
800x400x95	499800400	1/0

Пластиковый шкаф Itap, совместно с креплениями арт. 499CS или 499CC пригоден для использования с коллекторами любого производителя.
Крышка оборудована вентиляционными отверстиями
Поставляется со сменным щитком для защиты коллекторов при штукатурных работах.
Доступные размеры:
350ммx350мм,
500ммx350мм,
650ммx350мм,
800ммx400мм
Монтажная глубина: 90мм, 95мм

499CS Набор для крепления коллекторов в шкафу



Размер	Код Itap	Упаковка
-	499CS	1/50

Включает в себя: 2 длинных кронштейна, 2 коротких кронштейна, 4 пластиковые монтажные ленты.
Предназначен для кованных, литых и брусчатых латунных .коллекторов.

499CC Набор для крепления двойных коллекторов в шкафу



Размер	Код Itap	Упаковка
-	499CC	1/50

Включает в себя: 2 кронштейна для двойных коллекторов, 2 пластиковые монтажные ленты.
Предназначен для двойных коллекторов.

РАЗМЕЩЕНИЕ КОЛЛЕКТОРОВ АРТ. 850 В ПЛАСТИКОВЫХ ШКАФАХ

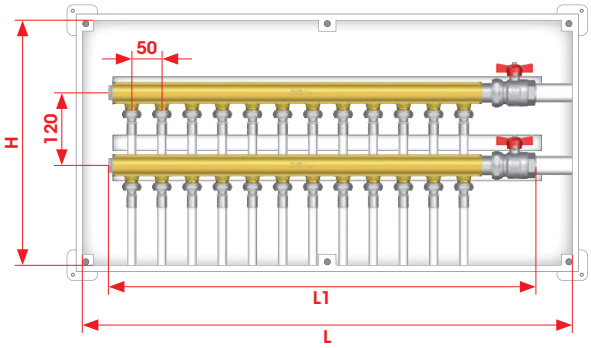

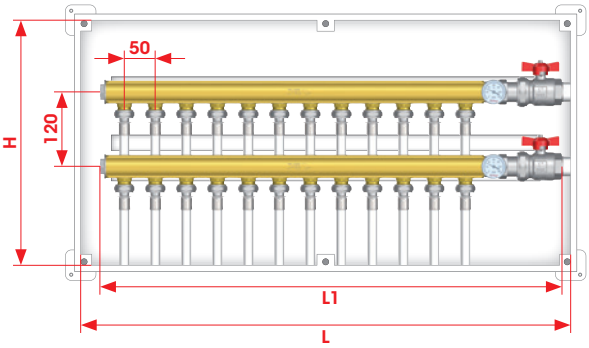

Код	499.350.350	499.500.350	499.650.350	499.800.400
LxH (mm)	350x350	500x350	650x350	800x400
Выходы	5	8	10	
коллектор	3/4”			
L1	330	480	580	

Код	499.350.350	499.500.350	499.650.350	499.800.400
LxH (mm)	350x350	500x350	650x350	800x400
Выходы	4	7	10	12
коллектор	1”			
L1	335	485	635	735

Код	499.350.350	499.500.350	499.650.350	499.800.400
LxH (mm)	350x350	500x350	650x350	800x400
Выходы	3	6	9	12
коллектор	1”1/4			
L1	300	450	600	750

СПИСОК ПРИНАДЛЕЖНОСТЕЙ АРТ. 850 ДЛЯ ПЛАСТИКОВЫХ ШКАФОВ

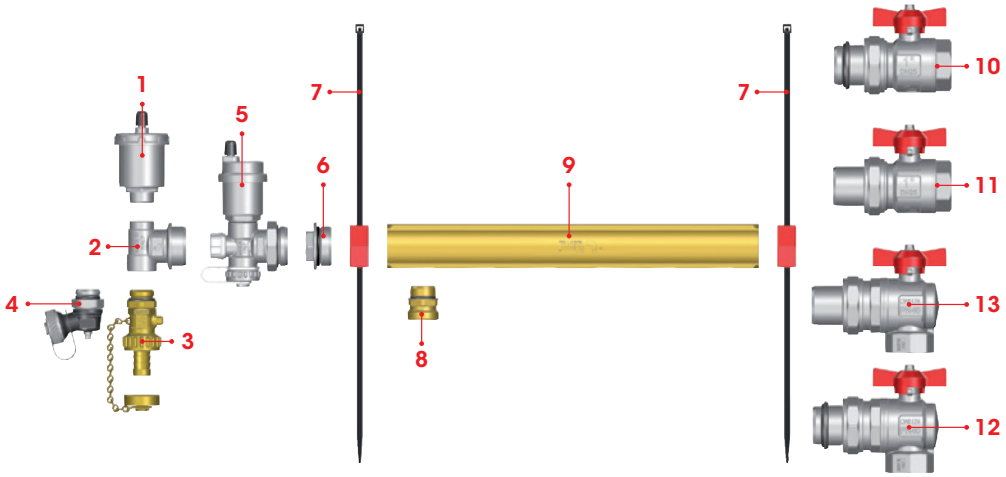

поз.	арт.	Описание	глав.	Стр.
1	362/362R	Автоматический воздухоотводчик	5	121
2	490	Концевой 3-х проходной коллекторный фитинг НР	5	116
3	139	Сливной шаровый кран с латунным штуцером	2	34
4	489SO	Регулируемый дренажный вентиль	5	113
5	489AR	Регулируемый концевой фитинг с дренажным вентилем и автоматическим	5	112
6	494	Пробка с уплотнительным кольцом, НР	5	118
7	499CS	Универсальный пластиковый коллекторный шкаф	5	94
8	518	Переходной ниппель	5	111
9	850	Распределительный брусчатый коллектор	2	92
10	098S	кран шаровый, полнопроходной, для коллекторов, соединение оборудовано уплотнительным кольцом	2	20
11	098	Кран шаровый для коллекторов	2	20
12	298S	кран шаровый, полнопроходной, для коллекторов, соединение оборудовано уплотнительным кольцом	2	21
13	298	Угловой шаровый кран для коллекторов	2	21

498 Металлический коллекторный шкаф

Размер	Код Itap	Упаковка
500x600x(80-130)	498500600	1/1
600x600x(80-130)	498600600	1/1
700x600x(80-130)	498700600	1/1
800x600x(80-130)	498800600	1/1
1000x600x(80-130)	4981000600	1/1
1100x600x(80-130)	4981100600	1/1

Состоит из основания и опоры для установки на полу.
Оборудован защитной крышкой, которая используются при проведении штукатурных работ.

Рама и дверца из оцинкованной стали.
Дверца и рамка крашенные.
Регулируемая глубина от 80 мм до 130 мм.
Минимальная глубина для установки коллекторов Itap: 90 мм.
Регулируемая высота от 700 мм до 800 мм.

498ST Установочные кронштейны для металлических шкафов

498ST

колесная база mm. 200.
эксцентричность mm. 12.

Размер	Код Itap	Упаковка
3/4"	498ST034K	1/40
1"	498ST100K	1/40
1"1/4	498ST114K	1/40

колесная база mm. 200.
эксцентричность mm. 30.

Размер	Код Itap	Упаковка
1"	498ST100KM	1/40

колесная база mm. 211.
эксцентричность mm. 30.

Размер	Код Itap	Упаковка
1"	498ST100KMB	1/40

Комплект из пары кронштейнов, включает винты и фиксаторы.
за монтаж в шкафу арт. 498
- 498ST: Стандартная версия: эксцентричность: 12мм - Совместимые с трубами до 20 мм.
- 498STKM: Повышенная версия: эксцентричность: 30мм - Совместимые с трубами до 25мм
- 498STKMB: Повышенная версия: эксцентричность: 30мм - Совместимые с трубами до 25мм

РАЗМЕЩЕНИЕ КОЛЛЕКТОРОВ АРТ. 850 В ПЛАСТИКОВЫХ ШКАФАХ

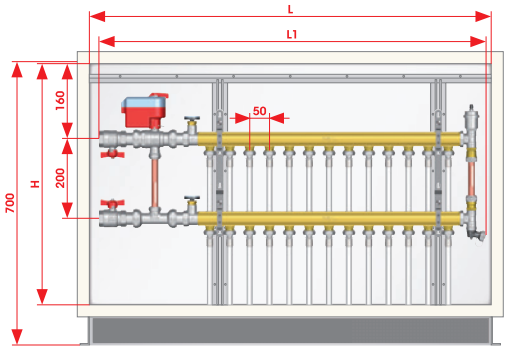

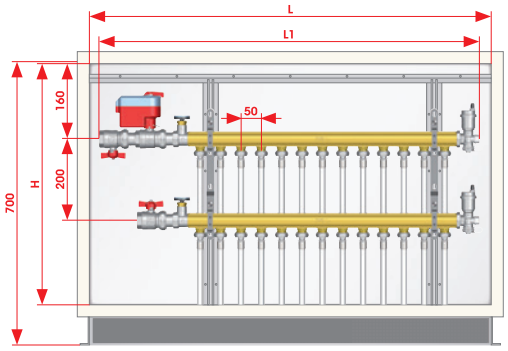

Код	498.500.600	498.600.600	498.700.600	498.800.600
LxH (mm)	500x600	600x600	700x600	800x600
Выходы	3-4	5-6	7-8	9-10
коллектор	3/4”			
L1	435	535	635	735

Код	498.600.600	498.700.600	498.800.600	498.1000.600	498.1100.600
LxH (mm)	600x600	700x600	800x600	1000x600	1100x600
Выходы	3-4	5-6	7-8	9-10	11-12-13
коллектор	1” - 1”1/4				
L1	530	630	730	830	980

СПИСОК ПРИНАДЛЕЖНОСТЕЙ АРТ. 850 - 852 ДЛЯ МЕТАЛЛИЧЕСКИХ ШКАФОВ

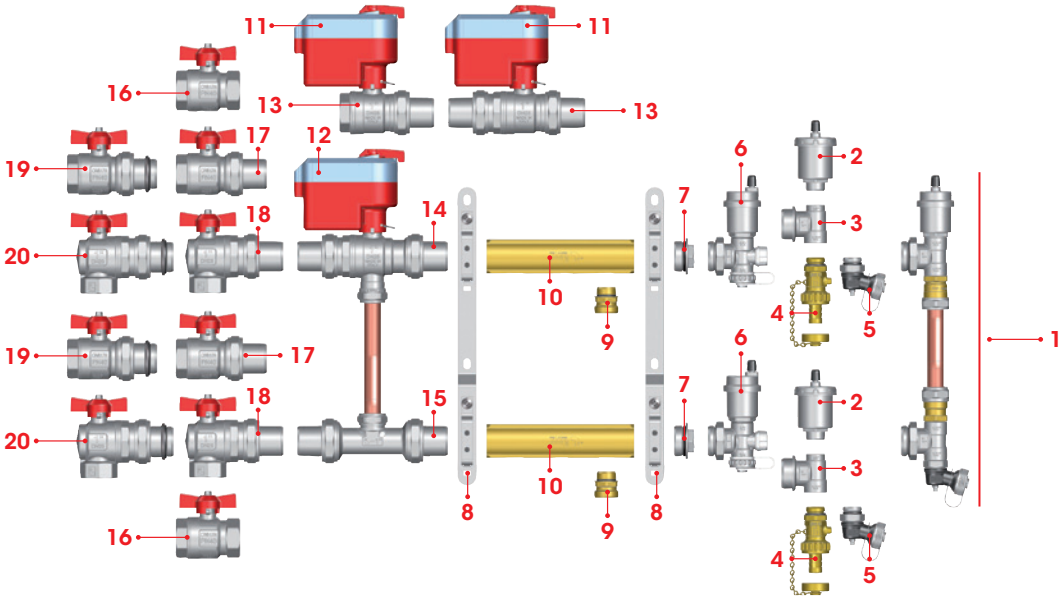

поз.	арт.	Описание	глав.	Стр.
1	860BY	Эксцентрический байпасный комплект, 0,25 бар	5	110
2	362-362R	Автоматический воздухоотводчик	5	121
3	490	Концевой 3-х проходной коллекторный фитинг НР	5	116
4	139	Сливной шаровый кран с латунным штуцером	2	34
5	489SO	Регулируемый дренажный вентиль	5	113
6	489AR	Регулируемый концевой фитинг с дренажным вентилем и автоматическим	5	112
7	494	Пробка с уплотнительным кольцом, НР	5	118
8	498ST	Стальные установочные кронштейны для металлических шкафов	5	96
9	518	Переходной ниппель	5	111
10	850	Распределительный брусчатый коллектор	5	92
11	990 - 991 989	Электропривод для зонных шаровых кранов	5	69
12	990 - 991	Электропривод для зонных шаровых кранов	5	69
13	980 - 981	2-х проходной зонный шаровый кран - 2-х проходной зонный шаровый кран НР/НР	5	70
14	984	3-х проходной зонный шаровый кран	5	70
15	988	Байпасный комплект для зонных кранов	5	71
16	092	Кран шаровый, ручка-бабочка	2	19
17	098	Кран шаровый для коллекторов	2	20
18	298	Угловой шаровый кран для коллекторов	2	21
19	098S	кран шаровый, полнопроходной, для коллекторов, соединение оборудовано уплотнительным кольцом	2	20
20	298S	кран шаровый, полнопроходной, для коллекторов, соединение оборудовано уплотнительным кольцом	2	21

100% ПРОВЕРЕННЫЙ

905C Полностью укомплектованный коллектор с расходомерами



Размер	Давление	Код Itap	Упаковка
1"x3/4"x3	6bar/87psi	9050010003034C	1/1
1"x3/4"x4	6bar/87psi	9050010004034C	1/1
1"x3/4"x5	6bar/87psi	9050010005034C	1/1
1"x3/4"x6	6bar/87psi	9050010006034C	1/1
1"x3/4"x7	6bar/87psi	9050010007034C	1/1
1"x3/4"x8	6bar/87psi	9050010008034C	1/1
1"x3/4"x9	6bar/87psi	9050010009034C	1/1
1"x3/4"x10	6bar/87psi	9050010010034C	1/1
1"x3/4"x11	6bar/87psi	9050010011034C	1/1
1"x3/4"x12	6bar/87psi	9050010012034C	1/1
1"x3/4"x13	6bar/87psi	9050010013034C	1/1

Состоит из: - 1 обратный коллектор с отсечными клапанами под электротермоприводы -1 подающий коллектор с расходомерами - 2 цельнометаллических кронштейна - 2 перекрывающих шаровых кранов - 2 фитинга с термометром - 2 концевых фитинга с воздухоотводчиком и сливным краном.

Доступные размеры: 1″
Максимальное рабочее давление: 6 бар (10 бар для испытания оборудования)
Максимальная рабочая температура: 70°C
Резьбы: ISO228 (эквивалентно DIN EN ISO 228 и BS EN ISO 228)
Выходы от 3 до 13 с соединением 3/4″ Eurokonus.
Межосевое расстояние: 50мм.
Доступен с установочными кронштейнами арт. 498ST (ст. 103) без дополнительной оплаты.
по требованию Доступный также размеры: 1/2″
по требованию Доступный также боковой выход: 1″1/4
В случае использования термоэлектрических сервоприводов арт. 891M, мы рекомендуем использование эксцентрического байпаса арт. 860BY.
ВНИМАНИЕ: коллекторы устанавливаются на кронштейны и аксессуары, которые поставляются отдельно, но находятся внутри коробки.

910C Полностью укомплектованный коллектор с запорными клапанами



Размер	Давление	Код Itap	Упаковка
1"x3/4"x3	10bar/145psi	9100010003034C	1/1
1"x3/4"x4	10bar/145psi	9100010004034C	1/1
1"x3/4"x5	10bar/145psi	9100010005034C	1/1
1"x3/4"x6	10bar/145psi	9100010006034C	1/1
1"x3/4"x7	10bar/145psi	9100010007034C	1/1
1"x3/4"x8	10bar/145psi	9100010008034C	1/1
1"x3/4"x9	10bar/145psi	9100010009034C	1/1
1"x3/4"x10	10bar/145psi	9100010010034C	1/1
1"x3/4"x11	10bar/145psi	9100010011034C	1/1
1"x3/4"x12	10bar/145psi	9100010012034C	1/1
1"x3/4"x13	10bar/145psi	9100010013034C	1/1

Состоит из: - 1 обратный коллектор с отсечными клапанами под электротермоприводы - 1 подающий коллектор с запорными клапанами - 2 цельнометаллических кронштейна - 2 перекрывающих шаровых крана - 2 фитинга с термометром - 2 концевых фитинга с воздухоотводчиком и сливным краном.

Доступные размеры: 1″
Максимальное рабочее давление: 10 бар
Максимальная рабочая температура: 80°C
Резьбы: ISO228 (эквивалентно DIN EN ISO 228 и BS EN ISO 228)
Выходы от 3 до 13 с соединением 3/4″ Eurokonus.
Межосевое расстояние: 50мм.
Доступен с установочными кронштейнами арт. 498ST (ст. 103) без дополнительной оплаты.
по требованию Доступный также размеры: 1/2″
по требованию Доступный также боковой выход: 1″1/4
В случае использования термоэлектрических сервоприводов арт. 891M, мы рекомендуем использование эксцентрического байпаса арт. 860BY.
ВНИМАНИЕ: коллекторы устанавливаются на кронштейны и аксессуары, которые поставляются отдельно, но находятся внутри коробки.

905C
910C

100% ПРОВЕРЕННЫЙ

915C Укомплектованный коллектор с расходомерами



Размер	Давление	Код Itap	Упаковка
1"x3/4"x3	6bar/87psi	9150010003034C	1/1
1"x3/4"x4	6bar/87psi	9150010004034C	1/1
1"x3/4"x5	6bar/87psi	9150010005034C	1/1
1"x3/4"x6	6bar/87psi	9150010006034C	1/1
1"x3/4"x7	6bar/87psi	9150010007034C	1/1
1"x3/4"x8	6bar/87psi	9150010008034C	1/1
1"x3/4"x9	6bar/87psi	9150010009034C	1/1
1"x3/4"x10	6bar/87psi	9150010010034C	1/1
1"x3/4"x11	6bar/87psi	9150010011034C	1/1
1"x3/4"x12	6bar/87psi	9150010012034C	1/1
1"x3/4"x13	6bar/87psi	9150010013034C	1/1

Состоит из: - 1 обратный коллектор с отсечными клапанами под электротермоприводы - 1 подающий коллектор с расходомерами - 2 цельнометаллических кронштейна - 2 цельнометаллических кронштейна.

Доступные размеры: 1”
Максимальное рабочее давление: 6 бар (10 бар для испытания оборудования)
Максимальная рабочая температура: 70°C
Резьбы: ISO228 (эквивалентно DIN EN ISO 228 и BS EN ISO 228)
Выходы от 3 до 13 с соединением 3/4” Eurokonus.
Межосевое расстояние: 50мм.
Доступен с установочными кронштейнами арт. 498ST (ст. 103) без дополнительной оплаты.
по требованию Доступный также размеры: 1/2”
по требованию Доступный также боковой выход: 1”1/4
В случае использования термоэлектрических сервоприводов арт. 891M, мы рекомендуем использование эксцентрического байпаса арт. 860BY.
ВНИМАНИЕ: коллекторы устанавливаются на кронштейны.

916C Укомплектованный коллектор, с расходомерами, с воздухоотводчиками и дренажем



Размер	Давление	Код Itap	Упаковка
1"x3/4"x3	6bar/87psi	9160010003034C	1/1
1"x3/4"x4	6bar/87psi	9160010004034C	1/1
1"x3/4"x5	6bar/87psi	9160010005034C	1/1
1"x3/4"x6	6bar/87psi	9160010006034C	1/1
1"x3/4"x7	6bar/87psi	9160010007034C	1/1
1"x3/4"x8	6bar/87psi	9160010008034C	1/1
1"x3/4"x9	6bar/87psi	9160010009034C	1/1
1"x3/4"x10	6bar/87psi	9160010010034C	1/1
1"x3/4"x11	6bar/87psi	9160010011034C	1/1
1"x3/4"x12	6bar/87psi	9160010012034C	1/1
1"x3/4"x13	6bar/87psi	9160010013034C	1/1

Состоит из: - 1 обратный коллектор с отсечными клапанами под электротермоприводы - 1 подающий коллектор с расходомерами - 2 цельнометаллических кронштейна - 2 цельнометаллических кронштейна - концевых фитинга с воздухоотводчиком и сливным краном.

Доступные размеры: 1”
Максимальное рабочее давление: 6 бар (10 бар для испытания оборудования)
Максимальная рабочая температура: 70°C
Резьбы: ISO228 (эквивалентно DIN EN ISO 228 и BS EN ISO 228)
Выходы от 3 до 13 с соединением 3/4” Eurokonus.
Межосевое расстояние: 50мм.
Доступен с установочными кронштейнами арт. 498ST (ст. 103) без дополнительной оплаты.
по требованию Доступный также размеры: 1/2”
по требованию Доступный также боковой выход: 1”1/4
В случае использования термоэлектрических сервоприводов арт. 891M, мы рекомендуем использование эксцентрического байпаса арт. 860BY.
ВНИМАНИЕ: коллекторы устанавливаются на кронштейны и аксессуары, которые поставляются отдельно, но находятся внутри коробки.

915C
916C

100% ПРОВЕРЕННЫЙ

920C Укомплектованный коллектор с запорными клапанами



Размер	Давление	Код Itap	Упаковка
1"x3/4"x3	10bar/145psi	9200010003034C	1/1
1"x3/4"x4	10bar/145psi	9200010004034C	1/1
1"x3/4"x5	10bar/145psi	9200010005034C	1/1
1"x3/4"x6	10bar/145psi	9200010006034C	1/1
1"x3/4"x7	10bar/145psi	9200010007034C	1/1
1"x3/4"x8	10bar/145psi	9200010008034C	1/1
1"x3/4"x9	10bar/145psi	9200010009034C	1/1
1"x3/4"x10	10bar/145psi	9200010010034C	1/1
1"x3/4"x11	10bar/145psi	9200010011034C	1/1
1"x3/4"x12	10bar/145psi	9200010012034C	1/1
1"x3/4"x13	10bar/145psi	9200010013034C	1/1

Состоит из: 1 обратный коллектор с отсечными клапанами под электротермоприводы - 1 подающий коллектор с запорными клапанами - 2 цельнометаллических кронштейна

Доступные размеры: 1″
Максимальное рабочее давление: 10 бар
Максимальная рабочая температура: 80°C
Резьбы: ISO228 (эквивалентно DIN EN ISO 228 и BS EN ISO 228)
Выходы от 3 до 13 с соединением 3/4″ Eurokonus.
Межосевое расстояние: 50мм.
Доступен с установочными кронштейнами арт. 498ST (ст. 103) без дополнительной оплаты.
по требованию Доступный также размеры: 1/2″
по требованию Доступный также боковой выход: 1″1/4
В случае использования термоэлектрических сервоприводов арт. 891M, мы рекомендуем использование эксцентрического байпаса арт. 860BY.
ВНИМАНИЕ: коллекторы устанавливаются на кронштейны.

925 Коллектор с запорными клапанами



Размер	Давление	Код Itap	Упаковка
1"x3/4"x3	10bar/145psi	9250010003034	1/21
1"x3/4"x4	10bar/145psi	9250010004034	1/21
1"x3/4"x5	10bar/145psi	9250010005034	1/14
1"x3/4"x6	10bar/145psi	9250010006034	1/10
1"x3/4"x7	10bar/145psi	9250010007034	1/10
1"x3/4"x8	10bar/145psi	9250010008034	1/5
1"x3/4"x9	10bar/145psi	9250010009034	1/5
1"x3/4"x10	10bar/145psi	9250010010034	1/5
1"x3/4"x11	10bar/145psi	9250010011034	1/5
1"x3/4"x12	10bar/145psi	9250010012034	1/5
1"x3/4"x13	10bar/145psi	9250010013034	1/4

Доступные размеры: 1″
Максимальное рабочее давление: 10 бар
Максимальная рабочая температура: 80°C
Резьбы: ISO228 (эквивалентно DIN EN ISO 228 и BS EN ISO 228)
Выходы от 3 до 13 с соединением 3/4″ Eurokonus.
Межосевое расстояние: 50мм.
Доступен с установочными кронштейнами арт. 498ST (ст. 103) без дополнительной оплаты.
по требованию Доступный также размеры: 1/2″
по требованию Доступный также боковой выход: 1″1/4

920C
925

925

100% ПРОВЕРЕННЫЙ

930 Коллектор с расходомерами



Размер	Давление	Код Itap	Упаковка
1"x3/4"x3	6bar/87psi	9300010003034	1/21
1"x3/4"x4	6bar/87psi	9300010004034	1/21
1"x3/4"x5	6bar/87psi	9300010005034	1/10
1"x3/4"x6	6bar/87psi	9300010006034	1/10
1"x3/4"x7	6bar/87psi	9300010007034	1/10
1"x3/4"x8	6bar/87psi	9300010008034	1/5
1"x3/4"x9	6bar/87psi	9300010009034	1/5
1"x3/4"x10	6bar/87psi	9300010010034	1/5
1"x3/4"x11	6bar/87psi	9300010011034	1/5
1"x3/4"x12	6bar/87psi	9300010012034	1/5
1"x3/4"x13	6bar/87psi	9300010013034	1/4

Доступные размеры: 1″
Максимальное рабочее давление: 6 бар (10 бар для испытания оборудования)
Максимальная рабочая температура: 70°C
Резьбы: ISO228 (эквивалентно DIN EN ISO 228 и BS EN ISO 228)
Выходы от 3 до 13 с соединением 3/4″ Eurokonus.
Межосевое расстояние: 50мм.
Доступен с установочными кронштейнами арт. 498ST (ст. 103) без дополнительной оплаты.
по требованию Доступный также размеры: 1/2″
по требованию Доступный также боковой выход: 1″1/4

935 Коллектор с отсечными клапанами под электротермоприводы с ручками

Размер	Давление	Код Itap	Упаковка
1"x3/4"x3	10bar/145psi	9350010003034	1/21
1"x3/4"x4	10bar/145psi	9350010004034	1/21
1"x3/4"x5	10bar/145psi	9350010005034	1/10
1"x3/4"x6	10bar/145psi	9350010006034	1/10
1"x3/4"x7	10bar/145psi	9350010007034	1/10
1"x3/4"x8	10bar/145psi	9350010008034	1/5
1"x3/4"x9	10bar/145psi	9350010009034	1/5
1"x3/4"x10	10bar/145psi	9350010010034	1/5
1"x3/4"x11	10bar/145psi	9350010011034	1/5
1"x3/4"x12	10bar/145psi	9350010012034	1/5
1"x3/4"x13	10bar/145psi	9350010013034	1/4

Доступные размеры: 1″
Максимальное рабочее давление: 10 бар
Максимальная рабочая температура: 80°C
Резьбы: ISO228 (эквивалентно DIN EN ISO 228 и BS EN ISO 228)
Выходы от 3 до 13 с соединением 3/4″ Eurokonus.
Межосевое расстояние: 50мм.
Доступен с установочными кронштейнами арт. 498ST (ст. 103) без дополнительной оплаты.
по требованию Доступный также размеры: 1/2″
по требованию Доступный также боковой выход: 1″1/4

930
935

100% ПРОВЕРЕННЫЙ

940 Коллектор с отсечными клапанами под электротермоприводы с колпачками

Размер	Давление	Код Itap	Упаковка
1"x3/4"x3	10bar/145psi	9400010003034	1/21
1"x3/4"x4	10bar/145psi	9400010004034	1/21
1"x3/4"x5	10bar/145psi	9400010005034	1/10
1"x3/4"x6	10bar/145psi	9400010006034	1/10
1"x3/4"x7	10bar/145psi	9400010007034	1/10
1"x3/4"x8	10bar/145psi	9400010008034	1/5
1"x3/4"x9	10bar/145psi	9400010009034	1/5
1"x3/4"x10	10bar/145psi	9400010010034	1/5
1"x3/4"x11	10bar/145psi	9400010011034	1/5
1"x3/4"x12	10bar/145psi	9400010012034	1/5
1"x3/4"x13	10bar/145psi	9400010013034	1/4

Доступные размеры: 1″
Максимальное рабочее давление: 10 бар
Максимальная рабочая температура: 80°C
Резьбы: ISO228 (эквивалентно DIN EN ISO 228 и BS EN ISO 228)
Выходы от 3 до 13 с соединением 3/4″ Eurokonus.
Межосевое расстояние: 50мм.
Доступен с установочными кронштейнами арт. 498ST (ст. 103) без дополнительной оплаты.
по требованию Доступный также размеры: 1/2″
по требованию Доступный также боковой выход: 1″1/4

945 Отдельный коллектор с выходами 3/4″ Eurokonus

Размер	Давление	Код Itap	Упаковка
1"x3/4"x3	10bar/145psi	9450010003034	2/30
1"x3/4"x4	10bar/145psi	9450010004034	2/16
1"x3/4"x5	10bar/145psi	9450010005034	2/16
1"x3/4"x6	10bar/145psi	9450010006034	2/10
1"x3/4"x7	10bar/145psi	9450010007034	2/10
1"x3/4"x8	10bar/145psi	9450010008034	2/10
1"x3/4"x9	10bar/145psi	9450010009034	2/10
1"x3/4"x10	10bar/145psi	9450010010034	2/10
1"x3/4"x11	10bar/145psi	9450010011034	2/8
1"x3/4"x12	10bar/145psi	9450010012034	2/8
1"x3/4"x13	10bar/145psi	9450010013034	2/8

Доступные размеры: 1″
Максимальное рабочее давление: 10 бар
Максимальная рабочая температура: 80°C
Резьбы: ISO228 (эквивалентно DIN EN ISO 228 и BS EN ISO 228)
Выходы от 3 до 13 с соединением 3/4″ Eurokonus.
Межосевое расстояние: 50мм.
Доступен с установочными кронштейнами арт. 498ST (ст. 103) без дополнительной оплаты.
по требованию Доступный также боковой выход: 1″1/4

940
945

940

498 Металлический коллекторный шкаф

Размер	Код Itap	Упаковка
500x600x(80-130)	498500600	1/1
600x600x(80-130)	498600600	1/1
700x600x(80-130)	498700600	1/1
800x600x(80-130)	498800600	1/1
1000x600x(80-130)	4981000600	1/1
1100x600x(80-130)	4981100600	1/1

Состоит из основания и опоры для установки на полу.
Оборудован защитной крышкой, которая используются при проведении штукатурных работ.

Рама и дверца из оцинкованной стали.
Дверца и рамка крашенные.
Регулируемая глубина от 80 мм до 130 мм.
Минимальная глубина для установки коллекторов Itap: 90 мм.
Регулируемая высота от 700 мм до 800 мм.

498ST Установочные кронштейны для металлических шкафов

колесная база mm. 200.
эксцентричность mm. 12.

498ST

Размер	Код Itap	Упаковка
3/4"	498ST034K	1/40
1"	498ST100K	1/40
1"1/4	498ST114K	1/40

колесная база mm. 200.
эксцентричность mm. 30.

Размер	Код Itap	Упаковка
1"	498ST100KM	1/40

колесная база mm. 211.
эксцентричность mm. 30.

Размер	Код Itap	Упаковка
1"	498ST100KMB	1/40

Комплект из пары кронштейнов, включает винты и фиксаторы.
за монтаж в шкафу арт. 498
- 498ST: Стандартная версия: эксцентричность: 12мм - Совместимые с трубами до 20 мм.
- 498STKM: Повышенная версия: эксцентричность: 30мм - Совместимые с трубами до 25мм
- 498STKMB: Повышенная версия: эксцентричность: 30мм - Совместимые с трубами до 25мм

РАЗМЕЩЕНИЕ КОЛЛЕКТОРОВ АРТ. 860 В МЕТАЛЛИЧЕСКИХ ШКАФАХ

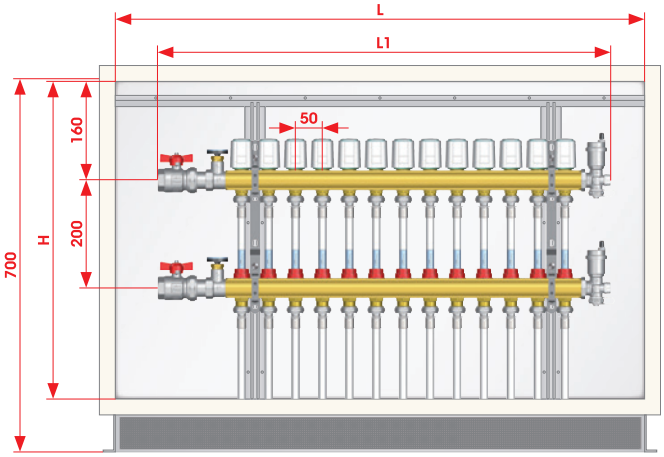

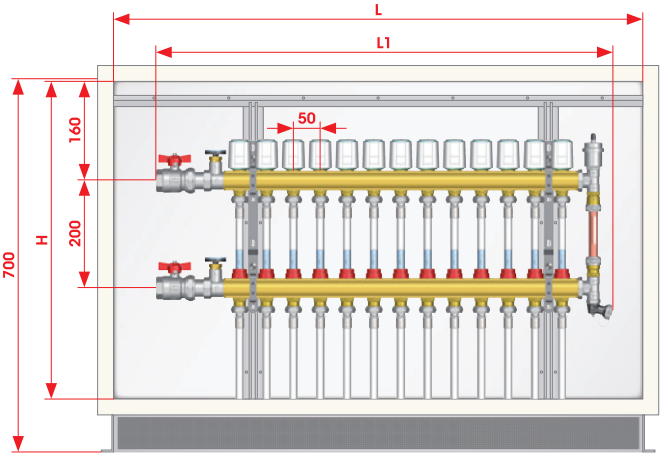

Код	498.500.600	498.600.600	498.700.600	498.800.600	498.1000.600
LxH (mm)	500x600	600x600	700x600	800x600	1000x600
Выходы	3-4	5-6	7-8	9-10	11-12-13
коллектор	1” - 1”1/4				
L1	415	515	615	715	815

РАЗМЕЩЕНИЕ КОЛЛЕКТОРОВ АРТ. 860 С ЗОННЫМИ КРАНАМИ В МЕТАЛЛИЧЕСКИХ ШКАФАХ

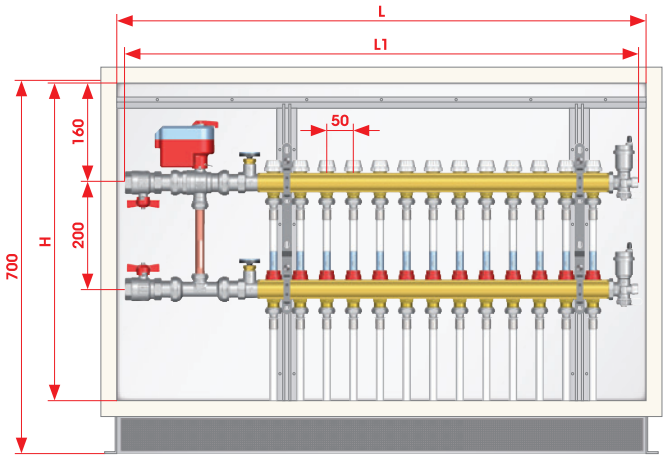

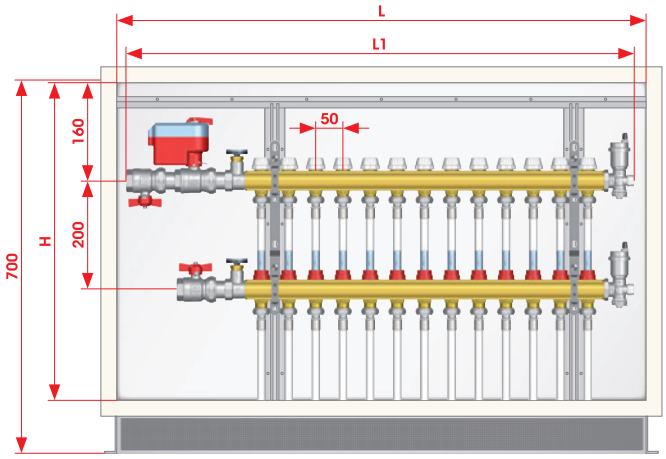

Код	498.600.600	498.700.600	498.800.600	498.1000.600	498.1100.600
LxH (mm)	600x600	700x600	800x600	1000x600	1100x600
Выходы	3-4	5-6	7-8	9-10	11-12-13
коллектор	1” - 1”1/4				
L1	530	630	730	830	980

ПРИНАДЛЕЖНОСТИ ДЛЯ СИСТЕМ ОТОПЛЕНИЯ С УКОМПЛЕКТОВАННЫМИ КОЛЛЕКТОРАМИ И ЭЛЕКТРОТЕРМОПРИВОДАМИ

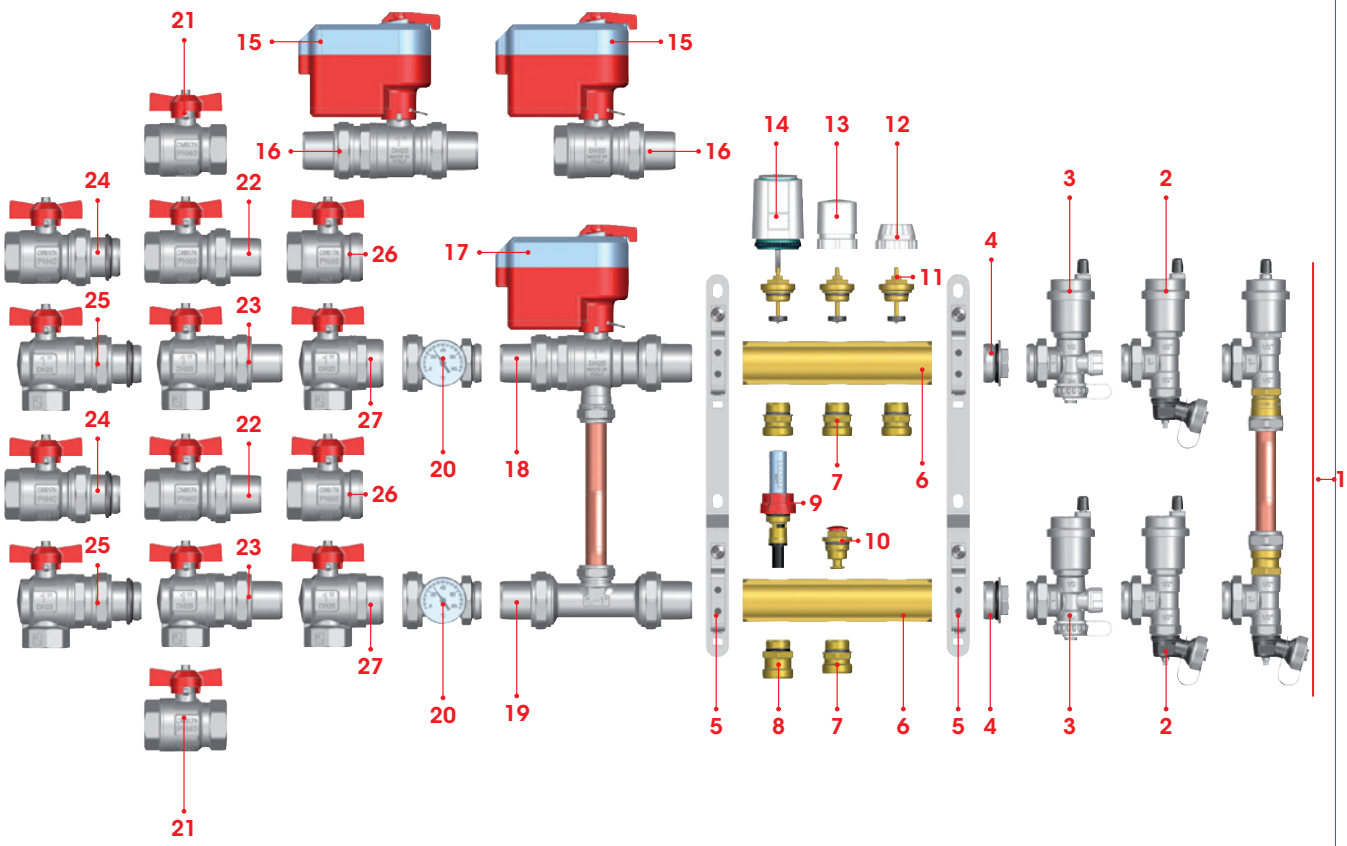

поз.	арт.	Описание	глав.	Стр.
1	860BY	Эксцентрический байпасный комплект	5	110
2	489A	Регулируемый концевой фитинг с дренажным вентилем	5	113
3	489AR	Регулируемый концевой фитинг с дренажным вентилем и автоматическим	5	112
4	494	Пробка с уплотнительным кольцом, НР	5	118
5	498ST	Стальные установочные кронштейны для металлических шкафов	5	103
6	860	Распределительный брусчатый коллектор	5	93
7	518	Переходной ниппель - коллекторы 1"	5	111
8	471	Адаптер для расходомеров - коллекторы 1"	5	111
9	471FL	Расходомер	5	111
10	Vitonde	Запорный клапан	-	-
11	Vitonvat	Термостатический стержень	-	-
12	894CP	Защитный колпачек	-	-
13	894VM	обрабатывать	-	-
14	891M	Электротермопривод	5	110
15	990 - 991 989	Электропривод для зонных шаровых кранов	5	69
16	980-981	2-х проходной зонный шаровый кран 2-х проходной зонный шаровый кран НР/НР	5	69
17	990 - 991	Электропривод для зонных шаровых кранов	5	70
18	984	3-х проходной зонный шаровый кран	5	70
19	988	Байпасный комплект для зонных кранов	5	71
20	492BC	Муфта для термометра в комплекте с термометром	5	117
21	092	Кран шаровый, ручка-бабочка	2	19
22	098	Кран шаровый для коллекторов	2	20
23	298	Угловой шаровый кран для коллекторов	2	21
24	098S	кран шаровый, полнопроходной, для коллекторов, соединение оборудовано уплотнительным кольцома	2	20
25	298S	кран шаровый, полнопроходной, для коллекторов, соединение оборудовано уплотнительным кольцом	2	21
26	098SDC	кран шаровый, полнопроходной, для коллекторов, без сгона	2	20
27	298SDC	кран шаровый угловой, полнопроходной, для коллекторов, без сгона	2	21

НАСТРОЙКА

Регулировочный блок фиксированный

Регулировочный блок Арт. 949 используется для отопительных систем с радиаторными панелями и устанавливается непосредственно в корпусе на распределительном коллекторе, благодаря своим небольшим габаритным размерам.
Минимальная глубина металлического корпуса Арт. 498, требуемая для установки регулировочного блока, составляет 90 мм.
Регулировка представляет собой понижение и поддержание постоянной температуры жидкости-теплоносителя при помощи 3-ходового смесительного клапана с термостатической головкой, регулируемого контактным датчиком. Циркуляционный насос (поставляется на заказ) обеспечивает циркуляцию жидкости по трубам, в то время как предохранительный термостат ограничивает максимальную температуру подачи до 55°.
Регулировочный блок собирается на коллекторе с использованием поворотных штуцеров и легко снимается для выполнения работ по обслуживанию и прочих нужд.

949 Регулировочный блок фиксированный



Для правильной установки в кассете требуется использование крепежных кронштейнов Арт. 498STK с межосевым расстоянием 200 мм и эксцентриком 13 мм (стр. 108-109)

Размер	Давление	Код Itap	Упаковка
1"	6bar/87psi	9490100200CPF	1/1
1"	6bar/87psi	9490100200SPF	1/1

Поставляется на заказ с низкопотребляемым насосом.

Состоит из:
3-ходового смесительного клапана
Термостатической головки с контактным датчиком
Предохранительного термостата, калиброванного на 55°C
Термометра (шкала 0°-80°C), установленного на подаче и возврате
Насос низкого энергетического потребления (на заказ)

Технические характеристики:
Используемая жидкость: вода, гликолевые растворы макс. 30%
Регулируемая температура: 20°C – 55°C
Максимальное рабочее давление: 6 бар
Корпус штуцерного клапана: никелированная латунь
Доступные размеры: 1”
Разъемы с резьбой ISO 228 (равнозначный DIN EN ISO 228 и BS EN ISO 228)

949

949CEF Электрическая плата для подключения насоса

Код Itap	Упаковка
949CEF	1/13

Используется для всех типов подключений, необходимых для правильной работы регулировочного блока Арт. 949:
возможность подключения котла (NO)
термостат среды (TA)
предохранительный термостат (TS)
питание циркуляционного насоса (HACOC).
На электрическую плату подается питание 230 В

949BY Байпас для первичного контура



Размер	Давление	Код Itap	Упаковка
1"	6bar/87psi	949BY100	1/18

Устанавливается перед установкой регулировочного блока Арт. 949.
Обеспечивает подачу циркуляционного потока перед регулировочным блоком.
Настраивается для дифференциального давления от 10 до 30 кПа.
Максимальная рабочая температура: 100°C (при отсутствии пара)
Максимальное рабочее давление: 6 бар.
Доступные размеры: 1”.
Разъемы с резьбой ISO 228 (равнозначный DIN EN ISO 228 и BS EN ISO 228).
Поставляется с парой плоских прокладок из волокна.

894K Пара патрубков с плоским гнездом

Размер	Давление	Код Itap	Упаковка
1"	10bar/145psi	894DC100MPK	1/100

Необходимы для подключения комплекта шаровых клапанов Арт. 092K к регулировочному блоку Арт. 949.
Корпус из никелированной латуни.
О-кольцо из EPDM.
Максимальная рабочая температура: 100°C (при отсутствии пара)
Максимальное рабочее давление: 10 бар.
Доступные размеры: 1”M x 1”F.
Поставляются с парой плоских прокладок из волокна.

949CEF
949BY

092K Комплект шаровых клапанов



Размер	Давление	Код Itap	Упаковка
1"	40bar/580psi	0920100K	1/30

Разъемы с резьбой гнездо/гнездо.
Т-образная ручка из алюминия.
Корпус из никелированной латуни.
Минимальная и максимальная рабочая температура: -20°C, 150°C при отсутствии пара.
Разъемы с резьбой ISO 228 (равнозначный DIN EN ISO 228 и BS EN ISO 228).

498 Металлический коллекторный шкаф

CASSETTA	Код Itap	N. VIE COLLETTORE
600x600x(80-130)	498600600	2-3
700x600x(80-130)	498700600	4-5
800x600x(80-130)	498800600	6-7
1000x600x(80-130)	4981000600	8-9-10
1100x600x(80-130)	4981100600	11-12-13

Размер	Код Itap	Упаковка
600x600x(80-130)	498600600	1/1
700x600x(80-130)	498700600	1/1
800x600x(80-130)	498800600	1/1
1000x600x(80-130)	4981000600	1/1
1100x600x(80-130)	4981100600	1/1

Состоит из основания и опоры для установки на полу.
Оборудован защитной крышкой, которая используются при проведении штукатурных работ.

Рама и дверца из оцинкованной стали.
Дверца и рамка крашенные.
Регулируемая глубина от 80 мм до 130 мм.
Минимальная глубина для установки коллекторов Itap: 90 мм.
Регулируемая высота от 700 мм до 800 мм.

Размещение регулировочного блока в металлической кассете

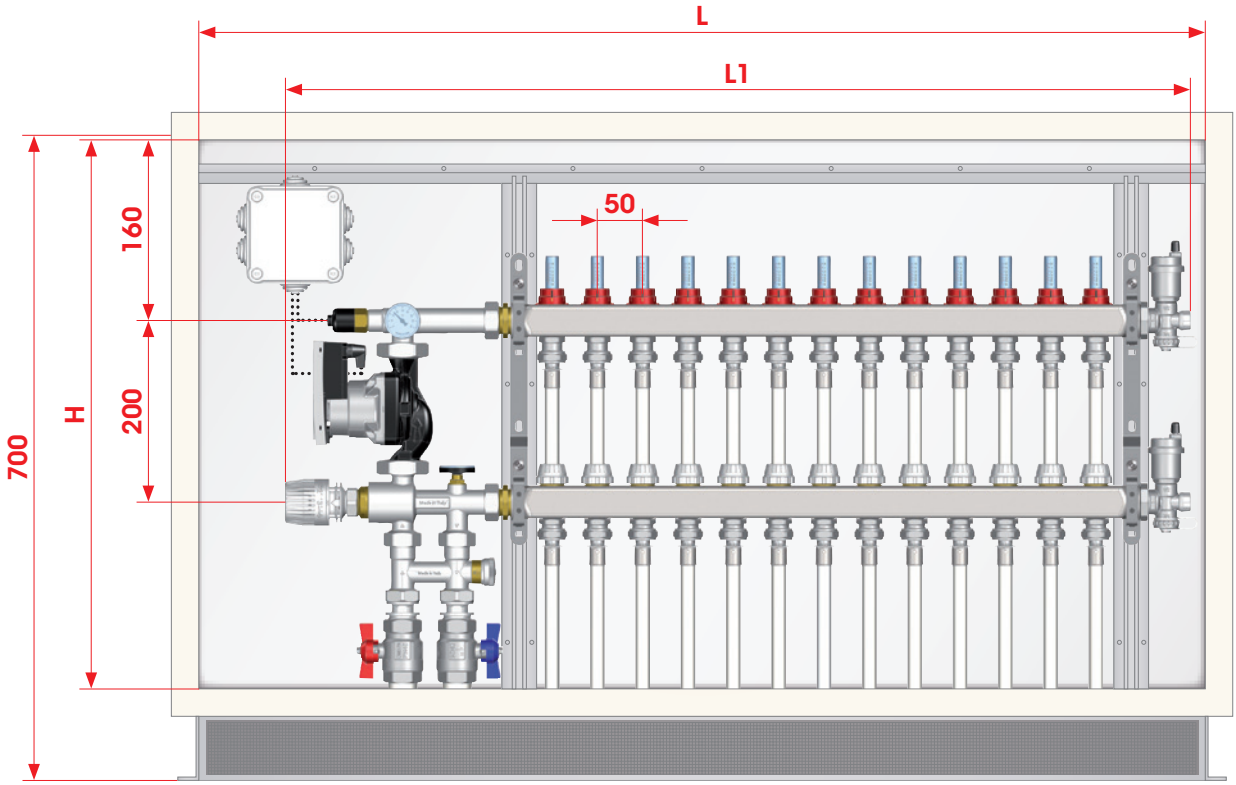

Код	498.600.600	498.700.600	498.800.600	498.1000.600	498.1100.600
LxH (mm)	600x600	700x600	800x600	1000x600	1100x600
Выходы	2-3	4-5	6-7	8-9-10	11-12-13
коллектор	1”				
L1	495	595	695	845	995

Регулировка высоты и глубины в металлической кассете

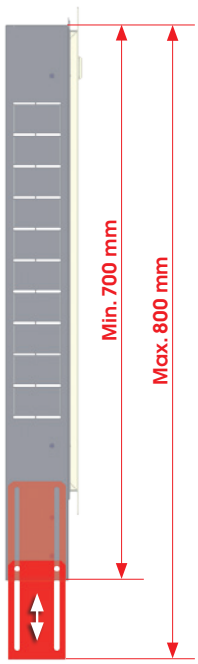

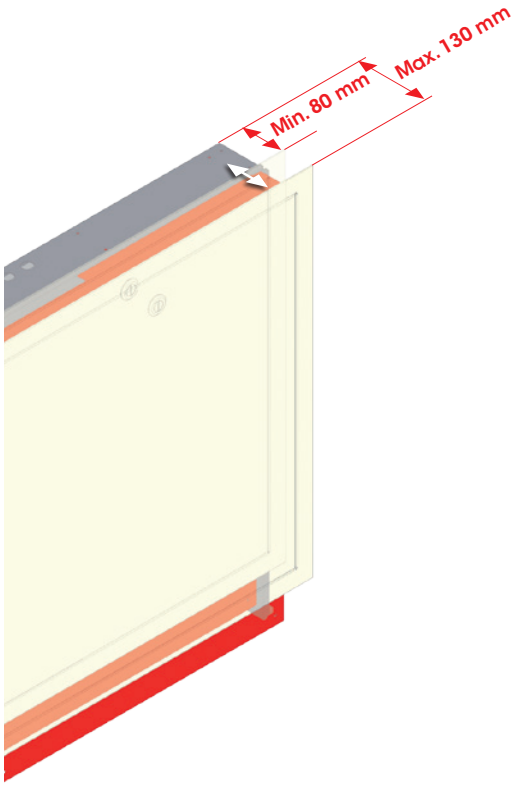

860BY Комплект эксцентричного перепуска

Размер	Давление	Код Itap	Упаковка
1"	10bar/145psi	860BY	1/34

Состоит из:
- 2 поворотных торцевых патрубка
- труба эксцентричного перепуска
- поворотный кран выгрузки
- клапан для выпуска воздуха

Фиксированная калибровка: 0,25 bar.
Максимальная рабочая температура: 100°C.
Разъем с резьбой ISO228 (равнозначный DIN EN ISO 228 и BS EN ISO 228).
Устанавливается в металлических кассетах арт. 498 с коллекторами, изготовленными из латунных реек и реек из нержавеющей стали.

891M Электротермопривод

Размер	Код Itap	Упаковка
230-2fili	891M2302NC	1/64
230-2fili	891M2304NC	1/34

Предназначен для термоклапанов и укомплектованных коллекторов.
Нормальнозакрытый, принцип:
открыто-закрыто.
Напряжение питания: 230В.
Потребляемая мощность: 1Вт.
Допустимый рабочий диапазон температуры окружающей среды: 0°C, 60°C.
Максимальный перепад давления 1,5 bar
Длина питающего кабеля: 1м
Класс защиты: IP54.
Доступны с 2 и 4 кабелями со вспомогательными микровыключателями
Iн.max: 300mA.
CE.

860BY
891M

860BY

471FL Расходомер

Размер	Код Itap	Упаковка
1/2"	471FL	1/300

Расходомер служит для измерения потока воды в системе, включает в себя устройство для регулирования потока.
Латунный корпус
Шкала: 0-5 л/мин.
Погрешность измерения: +/- 10%
Максимальная рабочая температура: 70°C
Резьба: ISO228 (эквивалентно DIN EN ISO 228 и BS EN ISO 228)

471 Адаптер для расходомеров - коллекторы 1”

Размер	Давление	Код Itap	Упаковка
1/2"X3/4" EUROKONUS	20bar/290psi	4710012034	1/300

Адаптер для расходомеров, предназначен для 1” коллекторов
Доступные размеры: 1/2”x3/4” евроконус
Латунный корпус
Максимальная рабочая температура: 100°C
Резьба: ISO228 (эквивалентно DIN EN ISO 228 и BS EN ISO 228)

518 Переходный ниппель – коллекторы 1”

Размер	Давление	Код Itap	Упаковка
1/2"-1/2"	20bar/290psi	5180012012	30/540
1/2"-3/4" EUROKONUS	20bar/290psi	5180012034	20/480

Переходный ниппель, предназначен для 1” коллекторов.
Доступные размеры: ½”x1/2”, ½”x3/4” евроконус
Латунный корпус
Максимальная рабочая температура: 100°C
Резьба: ISO228 (эквивалентно DIN EN ISO 228 и BS EN ISO 228)
Резьба C: доступно для размера 1/2” с конической посадкой и внутренним диаметром 16мм или для размера 3/4” евроконус.
1/2 “x1 / 2” размер также подходит в качестве адаптера для расходомеров на 1“многообразия.

519 Переходный ниппель – коллекторы 1”1/4

Размер	Давление	Код Itap	Упаковка
1/2"-3/4" EUROKONUS	20bar/290psi	5190012034	1/300

Переходный ниппель, предназначен для 1.1/4” коллекторов
Доступный размер: ½”x3/4” евроконус
Латунный корпус
Максимальная рабочая температура: 100°C
Резьба: ISO228 (эквивалентно DIN EN ISO 228 и BS EN ISO 228)
Он также подходит в качестве адаптера для расходомеров на 1 “1/4 многообразия.

471 471FL 518 519 | 471 518 519 | 518 519

Доступные размеры: 1”
Состоит из:
- Регулируемый концевой фитинг для коллекторов HP
- Автоматический воздухоотводчик
- Регулируемый дренажный вентиль
Максимальная рабочая температура: 80°C
Резьба: ISO228 (эквивалентно DIN EN ISO 228 и BS EN ISO 228)

489AR Регулируемый концевой фитинг с дренажным вентилем и автоматическим воздухоотводчиком

Размер	Давление	Код Itap	Упаковка
1"	10bar/145psi	4890100AR	2/48

489AGR Регулируемый концевой фитинг с дренажным вентилем и автоматическим воздухоотводчиком

Размер	Давление	Код Itap	Упаковка
1"	10bar/145psi	4890100AGR	2/48

Доступные размеры: 1”
Состоит из:
-Регулируемый концевой фитинг для коллекторов HP
- Ручной воздухоотводчик
-Регулируемый дренажный вентиль
Максимальная рабочая температура: 80°C
Резьба: ISO228 (эквивалентно DIN EN ISO 228 и BS EN ISO 228)

489MR Регулируемый концевой фитинг с дренажным вентилем и ручным воздухоотводчиком

Размер	Давление	Код Itap	Упаковка
1"	10bar/145psi	4890100MR	2/60

489MGR Регулируемый концевой фитинг с дренажным вентилем и ручным воздухоотводчиком

Размер	Давление	Код Itap	Упаковка
1"	10bar/145psi	4890100MGR	2/60

489AR
489AGR
489MR
489MGR

Доступные размеры: 1” - 1”1/4
Состоит из:
- Регулируемый концевой фитинг для коллекторов HP - Автоматический воздухоотводчик - Регулируемый дренажный вентиль
Максимальная рабочая температура: 80°C
Резьба: ISO228 (эквивалентно DIN EN ISO 228 и BS EN ISO 228)

489A Регулируемый концевой фитинг с дренажным вентилем и автоматическим воздухоотводчиком

Размер	Давление	Код Itap	Упаковка
1"	10bar/145psi	4890100A	1/50
1"1/4	10bar/145psi	4890114A	1/50

489AG Регулируемый концевой фитинг с дренажным вентилем и автоматическим воздухоотводчиком

Размер	Давление	Код Itap	Упаковка
1"	10bar/145psi	4890100AG	1/50

Доступные размеры: 1”, 1.1/4”
Состоит из:
-Регулируемый концевой фитинг для коллекторов HP - Ручной воздухоотводчик -Регулируемый дренажный вентиль
Максимальная рабочая температура: 80°C
Резьба: ISO228 (эквивалентно DIN EN ISO 228 и BS EN ISO 228)

489M Регулируемый концевой фитинг с дренажным вентилем и ручным воздухоотводчиком

Размер	Давление	Код Itap	Упаковка
1"	10bar/145psi	4890100M	1/77
1"1/4	10bar/145psi	4890114M	1/77

489MG Регулируемый концевой фитинг с дренажным вентилем и ручным воздухоотводчиком

Размер	Давление	Код Itap	Упаковка
1"	10bar/145psi	4890100MG	1/77

489SO Регулируемый дренажный вентиль

Размер	Давление	Код Itap	Упаковка
1/2"	10bar/145psi	4890012SO	35/280

Латунный корпус.
Максимальная рабочая температура: 80°C
Резьба: ISO228 (эквивалентно DIN EN ISO 228 и BS EN ISO 228)

489A 489AG 489M 489MG 489SO | 489A 489AG 489M 489MG | 489A 489M 489SO

Комплект шаровых клапанов

098SK Комплект прямых шаровых клапанов



NEW 2016: 3/4"X1"

Размер	Давление	Код Itap	Упаковка
3/4"X1"	40bar/580psi	0980034100SK	1/23
1"	40bar/580psi	0980100SK	1/18

Комплект из двух шаровых клапанов арт. 098S, ручка красного и синего цвета.
Доступные размеры: 1".
Разъемы с резьбой штырь/гнездо.
Т-образная ручка из алюминия.
Корпус из никелированной латуни.
Минимальная и максимальная рабочая температура: -20°C, 150°C при отсутствии пара.
Разъемы с резьбой ISO 228 (равнозначный DIN EN ISO 228 и BS EN ISO 228).

298SK Комплект угловых шаровых клапанов



Размер	Давление	Код Itap	Упаковка
1"	40bar/580psi	2980100SK	1/11

Комплект из двух шаровых клапанов арт. 298S, ручка красного и синего цвета.
Доступные размеры: 1".
Разъемы с резьбой штырь/гнездо.
Т-образная ручка из алюминия.
Корпус из никелированной латуни.
Минимальная и максимальная рабочая температура: -20°C, 150°C при отсутствии пара.
Разъемы с резьбой ISO 228 (равнозначный DIN EN ISO 228 и BS EN ISO 228).

487K01 Комплект прямых шаровых клапанов и патрубков для термометров



Размер	Давление	Код Itap	Упаковка
1"	10bar/145psi	4870100K01	1/18

Комплект из двух шаровых клапанов арт. 098SDC, ручка красного и синего цвета и 2 поворотных патрубков для термометров с термометром арт. 492BC.
Доступные размеры: 1”.

Характеристики клапанов:
Разъемы с резьбой штырь/гнездо.
Т-образная ручка из алюминия.
Корпус из никелированной латуни.
Минимальная и максимальная рабочая температура: -20°C - 150°C при отсутствии пара.
Разъем с резьбой ISO228 (равнозначный DIN EN ISO 228 и BS EN ISO 228).
Штыревой разъем с резьбой с коническим гнездом.

Патрубок для термометра:
Корпус из никелированной латуни.
О-кольцо из NBR.
Шкала термометра: 0°C, 80°C.
Диаметр термометра: 40 мм.
Максимальная рабочая температура: 80°C.
Разъемы с резьбой ISO 228 (равнозначный DIN EN ISO 228 и BS EN ISO 228).

487K02 Комплект угловых шаровых клапанов и патрубков для термометров



Размер	Давление	Код Itap	Упаковка
1"	10bar/145psi	4870100K02	1/13

Комплект из двух шаровых клапанов арт. 298SDC, ручка красного и синего цвета и 2 поворотных патрубков для термометров с термометром.
Доступные размеры: 1”.

Характеристики клапанов:
Разъемы с резьбой штырь/гнездо.
Т-образная ручка из алюминия.
Корпус из никелированной латуни.
Минимальная и максимальная рабочая температура: -20°C - 150°C при отсутствии пара.
Разъем с резьбой ISO228 (равнозначный DIN EN ISO 228 и BS EN ISO 228).
Штыревой разъем с резьбой с коническим гнездом.

Патрубок для термометра:
Корпус из никелированной латуни.
О-кольцо из NBR.
Шкала термометра: 0°C, 80°C.
Диаметр термометра: 40 мм.
Максимальная рабочая температура: 80°C.
Разъемы с резьбой ISO 228 (равнозначный DIN EN ISO 228 и BS EN ISO 228).

492N Контактный термометр

Код Itap	Упаковка
492N	12/408

Пригоден для коллекторов из нержавеющей стали и латуни
В наличии диаметр: 40мм
Диапазон: 0°C - 80°C

490 Концевой коллекторный фитинг НР

Размер	Давление	Код Itap	Упаковка
3/4"	10bar/145psi	4900034	14/224
1"	10bar/145psi	4900100	12/156
1"1/4	10bar/145psi	4900114	8/128

Доступные размеры: 3/4”, 1”, 1.1/4” (основное присоединение)
Размер первого выхода: 1/2”, размер второго выхода: 3/8”.
Корпус никелированная латунь
Максимальная рабочая температура: 100°C
Резьба: ISO228 (эквивалентно DIN EN ISO 228 и BS EN ISO 228)

490S Регулируемый концевой фитинг для коллекторов НР



Размер	Давление	Код Itap	Упаковка
1"	10bar/145psi	4900100S	12/156
1"1/4	10bar/145psi	4900114S	8/152

Доступные размеры: 1”, 1.1/4” (основное присоединение)
Размер первого выхода: 1/2”
Корпус никелированная латунь
Кольцо из NBR
Максимальная рабочая температура: 100°C
Резьба: ISO228 (эквивалентно DIN EN ISO 228 и BS EN ISO 228)

491 Концевой коллекторный фитинг ВР

Размер	Давление	Код Itap	Упаковка
3/4"	10bar/145psi	4910034	14/294
1"	10bar/145psi	4910100	12/252

Размер первого выхода: 1/2”, размер второго выхода: 3/8”.
Корпус никелированная латунь
Максимальная рабочая температура: 100°C
Резьба: ISO228 (эквивалентно DIN EN ISO 228 и BS EN ISO 228).
Доступные размеры: 3/4”, 1” (основное присоединение).

490
490S
491

490
491

492 Фитинг для термометра0

Размер	Давление	Код Itap	Упаковка
1"	10bar/145psi	4920100	6/126
1"1/4	10bar/145psi	4920114	4/120

Размер резьбы термометра: 1/2”
Корпус никелированная латунь
Максимальная рабочая температура: 100°C
Резьба: ISO228 (эквивалентно DIN EN ISO 228 и BS EN ISO 228).
Доступные размеры: 1”, 1.1/4”

492B Муфта для термометра

Размер	Давление	Код Itap	Упаковка
1"	10bar/145psi	4920100B	8/128
1"1/4	10bar/145psi	4920114B	4/64

Размер резьбы термометра: 3/8”
Корпус никелированная латунь
Кольцо из NBR
Максимальная рабочая температура: 110°C
Резьба: ISO228 (эквивалентно DIN EN ISO 228 и BS EN ISO 228).
Доступные размеры: 1”, 1.1/4”

492C Фитинг для термометра в комплекте с термометром

Размер	Давление	Код Itap	Упаковка
1"	10bar/145psi	4920100C	4/120
1"1/4	10bar/145psi	4920114C	4/96

Корпус никелированная латунь
Диапазон измерений: 0°-120°C, диаметр 40мм
Согласно инструкциям INAIL (ex ISPESL).
Максимальная рабочая температура: 110°C
Резьба: ISO228 (эквивалентно DIN EN ISO 228 и BS EN ISO 228).
Доступные размеры: 1”, 1.1/4”

492BC Муфта для термометра в комплекте с термометром

Размер	Давление	Код Itap	Упаковка
1" (DN 25)	10bar/145psi	4920100BC	4/84
1"1/4 (DN 32)	10bar/145psi	4920114BC	4/64

Корпус никелированная латунь
Кольцо из NBR.
Диапазон: 0°C-80°C.
Диаметр: 40mm.
Максимальная рабочая температура: 80°C
Резьба: ISO228 (эквивалентно DIN EN ISO 228 и BS EN ISO 228).
Доступные размеры: 1”, 1.1/4”

492
492B
492C
492BC
492
492
492B
492BC

494 Пробка с уплотнительным кольцом

Размер	Давление	Код Itap	Упаковка
3/8"	10bar/145psi	4940038	50/1100
1/2"	10bar/145psi	4940012	40/720
3/4"	10bar/145psi	4940034	26/598
1"	10bar/145psi	4940100	16/384
1"1/4	10bar/145psi	4940114	12/264

Корпус никелированная латунь
Кольцо из EPDM
Максимальная рабочая температура: 100°C
Резьба: ISO228 (эквивалентно DIN EN ISO 228 и BS EN ISO 228).

495 Проходная пробка с уплотнительным кольцом

Размер	Давление	Код Itap	Упаковка
3/4"X3/8"	10bar/145psi	4950034038	26/598
3/4"X1/2"	10bar/145psi	4950034012	26/780
1"X3/8"	10bar/145psi	4950100038	16/384
1"X1/2"	10bar/145psi	4950100012	16/384
1"1/4X1/2"	10bar/145psi	4950114012	12/264

Доступные размеры: 3/4”x3/8”, 3/4”x1/2”, 1” x3/8”, 1”x1/2”, 1”1/4x1/2”
Корпус никелированная латунь
Кольцо из EPDM
Максимальная рабочая температура: 100°C
Резьба: ISO228 (эквивалентно DIN EN ISO 228 и BS EN ISO 228).

496 Заглушка с прокладкой

Размер	Давление	Код Itap	Упаковка
1/2"	10bar/145psi	4960012	40/1200
3/4"	10bar/145psi	4960034	26/598
1"	10bar/145psi	4960100	20/420

Корпус никелированная латунь
Прокладка из NBR
(1/2 “с волоконной шайбой).
Максимальная рабочая температура: 100°C
Резьба: ISO228 (эквивалентно DIN EN ISO 228 и BS EN ISO 228)

482 Манометр, боковое подключение 0-10 bar

Размер	Давление	Код Itap	Упаковка
1/4"	10bar/145psi	482B014	4/136

Согласно инструкциям INAIL (ex ISPESL).
Диаметр: 63mm
Присоединительный размер: 1/4”
Диапазон: 0-10 bar
Наружная резьба: ISO 7/1 R (эквивалентно DIN EN ISO 10226-1 и BS EN 10226-1)

494
495
496

490
490S
491
482

482R Манометр, боковое подключение 0-6 bar

Размер	Давление	Код Itap	Упаковка
1/4"	6bar/87psi	482B014R	4/136

Согласно инструкциям INAIL (ex ISPESL).
Диаметр: 50mm
Присоединительный размер: 1/4”
Диапазон: 0-6 bar
Наружная резьба: ISO 7/1 R (эквивалентно DIN EN ISO 10226-1 и BS EN 10226-1)

483 Манометр, осевое подключение, 0-10 bar

Размер	Давление	Код Itap	Упаковка
1/4"	10bar/145psi	483B014	4/136

Согласно инструкциям INAIL (ex ISPESL).
Диаметр: 63mm
Присоединительный размер: 1/4”
Диапазон: 0-10 bar
Наружная резьба: ISO 7/1 R (эквивалентно DIN EN ISO 10226-1 и BS EN 10226-1)

483R Манометр, осевое подключение, 0-6 bar

Размер	Давление	Код Itap	Упаковка
1/4"	6bar/87psi	483B014R	4/136

Согласно инструкциям INAIL (ex ISPESL).
Диаметр: 50mm
Присоединительный размер: 1/4”
Диапазон: 0-6 bar.
Наружная резьба: ISO 7/1 R (эквивалентно DIN EN ISO 10226-1 и BS EN 10226-1)

482R
483
483R

484 Термоманометр, боковое подключение

Размер	Давление	Код Itap	Упаковка
1/2"	6bar/87psi	484B012	2/68

Диаметр: 80mm.
Присоединительный размер: 1/2”.
Диапазон: 0°C-120°C, 0-6 bar.
Наружная резьба: ISO 7/1 R (эквивалентно DIN EN ISO 10226-1 и BS EN 10226-1)

485 Термоманометр, осевое подключение

Размер	Давление	Код Itap	Упаковка
1/2"	4bar/58psi	485B012	2/68

Диаметр: 63mm.
Присоединительный размер: 1/2”.
Диапазон: 0°C, 120°C, 0-4 bar.
Наружная резьба: ISO 7/1 R (эквивалентно DIN EN ISO 10226-1 и BS EN 10226-1)

493 Термометр, осевое подключение

Размер	Давление	Код Itap	Упаковка
3/8"X40	10bar/145psi	493B03840P	10/340
1/2"X40	10bar/145psi	493B01240P	8/272
1/2"X63	10bar/145psi	493B01263P	4/136
1/2"X80	10bar/145psi	493B01280P	2/38

Согласно инструкциям INAIL (ex ISPESL).
Доступные диаметры: 40мм, 63мм
Присоединительный размер: 1/2”
Диапазон: 0°-120°C
Стержень: 50mm
Наружная резьба: ISO 7/1 R (эквивалентно DIN EN ISO 10226-1 и BS EN 10226-1)

Корпус никелированная латунь
Поплавок из полипропиленовой смолы
Уплотнительное кольцо из NBR
Максимальная рабочая температура: 110°C
Резьбы: ISO228 (эквивалентно DIN EN ISO 228 и BS EN ISO 228)

362 Автоматический воздухоотводчик

Размер	Давление	Код Itap	Упаковка
3/8"	10bar/145psi	3620038	10/120
1/2"	10bar/145psi	3620012	10/120
3/4"	10bar/145psi	3620034	10/120
1"	10bar/145psi	3620100	10/100

362R Автоматический воздухоотводчик - компактный

Размер	Давление	Код Itap	Упаковка
3/8"	10bar/145psi	3620038R	10/120
1/2"	10bar/145psi	3620012R	10/120

363 Автоматический воздухоотводчик с боковым выводом клапана

Размер	Давление	Код Itap	Упаковка
3/8"	10bar/145psi	3630038	10/120
1/2"	10bar/145psi	3630012	10/120

364 Угловой автоматический воздухоотводчик

Размер	Давление	Код Itap	Упаковка
3/8"	10bar/145psi	3640038	10/120
1/2"	10bar/145psi	3640012	10/120

364R Автоматический угловой воздухоотводчик - компактный

Размер	Давление	Код Itap	Упаковка
3/8"	10bar/145psi	3640038R	10/120
1/2"	10bar/145psi	3640012R	10/120

362
362R
363
364
364R

362
363
364

365 Отсекающий клапан

Размер	Давление	Код Itap	Упаковка
3/8"	10bar/145psi	3650038	50/1150
1/2"	10bar/145psi	3650012	50/550

Подходит для использования с автоматическими воздухоотводчиками арт. 362, 362R, 363, 364, 364R.
Корпус никелированная латунь
Максимальная рабочая температура: 110°C
Резьбы: ISO228 (эквивалентно DIN EN ISO 228 и BS EN ISO 228).

366 Предохранительный клапан для бойлеров

Размер	Давление	Код Itap	Упаковка
1/2"	10bar/145psi	3660012	25/400

Корпус никелированная латунь
Пружины из нержавеющей стали
Седло из нейлона
Уплотнения из NBR
Максимальная рабочая температура: 120°C
Уставка: 8,5 bar
Резьбы: ISO228 (эквивалентно DIN EN ISO 228 и BS EN ISO 228).

367 Предохранительный клапан для бойлеров с ручкой спуска

Размер	Давление	Код Itap	Упаковка
1/2"	10bar/145psi	3670012	25/325

Корпус никелированная латунь
Пружины из нержавеющей стали
Седло из нейлона
Уплотнения из NBR
Максимальная рабочая температура: 120°C
Уставка: 8,5 bar
Резьбы: ISO228 (эквивалентно DIN EN ISO 228 и BS EN ISO 228).

194 Ручной воздухоотводчик

Размер	Давление	Код Itap	Упаковка
1/4"	10bar/145psi	1940014	50/1150
3/8"	10bar/145psi	1940038	40/720
1/2"	10bar/145psi	1940012	40/560

Корпус никелированная латунь
Вращающийся слив из ацетатной смолы
Максимальная рабочая температура: 110°C
Резьбы: ISO228 (эквивалентно DIN EN ISO 228 и BS EN ISO 228).

194 365 366 367 | 365 | 365 366 367

1940 Поворотный клапан для выпуска воздуха никелированный

Размер	Давление	Код Itap	Упаковка
1/2"	10bar/145psi	1940012O	40/560

Корпус никелированная латунь
Рукоятка из нейлон
Максимальная рабочая температура: 110°C
Резьбы: ISO228 (эквивалентно DIN EN ISO 228 и BS EN ISO 228).

1940G Поворотный клапан для выпуска воздуха

Размер	Давление	Код Itap	Упаковка
1/2"	10bar/145psi	1940012OG	40/560

Латунный корпус.
Рукоятка из нейлон
Максимальная рабочая температура: 110°C
Резьбы: ISO228 (эквивалентно DIN EN ISO 228 и BS EN ISO 228).

195 Вращающийся сливной кран

Размер	Давление	Код Itap	Упаковка
1/4"	10bar/145psi	1950014	50/550
3/8"	10bar/145psi	1950038	50/550

Латунный корпус
Вращающийся слив из ацетатной смолы
Резьбы: ISO228 (эквивалентно DIN EN ISO 228 и BS EN ISO 228).

196 Сливной кран

Размер	Давление	Код Itap	Упаковка
1/4"	20bar/290psi	1960014	50/550

Корпус хромированная латунь
Максимальная рабочая температура: 80°C
Резьбы: ISO228 (эквивалентно DIN EN ISO 228 и BS EN ISO 228).

299 Радиаторная пробка с воздухоотводчиком

Размер	Давление	Код Itap	Упаковка
1" DX	10bar/145psi	2990100D	10/120

Размер	Давление	Код Itap	Упаковка
1" SX	10bar/145psi	2990100S	10/120

Корпус хромированная латунь
Давление 10 bar.
Максимальная рабочая температура: 110°C
Доступные размеры: 1".
Резьбы: ISO228 (эквивалентно DIN EN ISO 228 и BS EN ISO 228).

1940
195
196
299

195
196
299

Корпус: никелированная латунь.
Диафрагма: EPDM.
Пружина: нержавеющая сталь.
Нормальное давление: 10 бар.
Максимальная рабочая температура: 110°C.
Избыточное давление открытия: 20%
Перепад закрытия: 20%.
Доступные уставки: 1,5 - 1,8 - 2,5 - 3 - 4 - 6 bar
Резьбы: ISO 228 (эквивалентно DIN EN ISO 228 и BS EN ISO 228)

368 Мембранный предохранительный клапан, BP/BP резьбы

Размер	Давление	Код Itap	Упаковка
1/2" (DN 15)	1,5	368001215	10/150
1/2" (DN 15)	1,8	368001218	10/150
1/2" (DN 15)	2,5	368001225	10/150
1/2" (DN 15)	3	368001230	10/150
1/2" (DN 15)	4	368001240	10/150
1/2" (DN 15)	6	368001260	10/150

Доступные размеры: 1/2"x1/2", 3/4"x3/4", 1"x1"

Размер	Давление	Код Itap	Упаковка
3/4" (DN 20)	1,5	368003415	10/150
3/4" (DN 20)	1,8	368003418	10/150
3/4" (DN 20)	2,5	368003425	10/150
3/4" (DN 20)	3	368003430	10/150
3/4" (DN 20)	4	368003440	10/150
3/4" (DN 20)	6	368003460	10/150

Размер	Давление	Код Itap	Упаковка
1" (DN 25)	1,5	368010015	10/80
1" (DN 25)	1,8	368010018	10/80
1" (DN 25)	2,5	368010025	10/80
1" (DN 25)	3	368010030	10/80
1" (DN 25)	4	368010040	10/80
1" (DN 25)	6	368010060	10/80

369 Мембранный предохранительный клапан, HP/BP резьбы

Размер	Давление	Код Itap	Упаковка
1/2" (DN 15)	1,5	369001215	10/150
1/2" (DN 15)	1,8	369001218	10/150
1/2" (DN 15)	2,5	369001225	10/150
1/2" (DN 15)	3	369001230	10/150
1/2" (DN 15)	4	369001240	10/150
1/2" (DN 15)	6	369001260	10/150

Доступные размеры:1/2"x1/2"

368M Мембранный предохранительный клапан с выходом для манометра, BP/BP резьбы

Размер	Давление	Код Itap	Упаковка
1/2" (DN 15)	1,5	368001215M	10/150
1/2" (DN 15)	1,8	368001218M	10/150
1/2" (DN 15)	2,5	368001225M	10/150
1/2" (DN 15)	3	368001230M	10/150
1/2" (DN 15)	4	368001240M	10/150
1/2" (DN 15)	6	368001260M	10/150

Доступные размеры: 1/2"x1/2"

369M Мембранный предохранительный клапан с выходом для манометра, HP/BP резьбы

Размер	Давление	Код Itap	Упаковка
1/2" (DN 15)	1,5	369001215M	10/150
1/2" (DN 15)	1,8	369001218M	10/150
1/2" (DN 15)	2,5	369001225M	10/150
1/2" (DN 15)	3	369001230M	10/150
1/2" (DN 15)	4	369001240M	10/150
1/2" (DN 15)	6	369001260M	10/150

Доступные размеры: 1/2"x1/2"

368
368M
369
369M

820 Механический комнатный термостат с простым переключением

Код Itap	Упаковка
820	1/75

Максимальная нагрузка (2 клеммы): 16 (2,5) А / ~ 250В.
Установка: настенное крепление.
Диапазон установки температуры: 5°С, 30°С.
Разность температур: ± 0,8°С.
Класс защиты: IP20.
Габариты: 71x71x38 мм.
Согласно директивам В.Т. 73/23/CEE и EMC 89/336/CEE.

820C Механический комнатный термостат с изменяемым переключением

Код Itap	Упаковка
820C	1/75

Максимальная нагрузка (3 клеммы): 16 (2,5) А / ~ 250В.
Установка: настенное крепление.
Диапазон установки температуры: 5°С, 30°С.
Разность температур: ± 0,8°С.
Класс защиты: IP20.
Габариты: 71x71x38 мм.
Согласно директивам В.Т. 73/23/CEE и EMC 89/336/CEE.

820CS Механический комнатный термостат с изменяемым переключением, включением/выключением и индикатором

Код Itap	Упаковка
820CS	1/75

функционирования
Напряжение: ~230В.
Максимальная нагрузка (3 клеммы): 16 (2,5) А / ~ 250В.
Установка: настенное крепление.
Диапазон установки температуры: 5°С, 30°С.
Разность температур: ± 0,8°С.
Класс защиты: IP20.
Габариты: 71x71x38 мм.
Согласно директивам В.Т. 73/23/CEE и EMC 89/336/CEE.

950C Цифровой электронный комнатный хронотермостат

Код Itap	Упаковка
950C	1/32

Электропитание: 2 щелочных батарейки 1,5В тип АА.
Максимальная нагрузка релейных контактов: 5 А ~230 В активной нагрузки.
Установка: настенное крепление или в 3-х модульном боксе.
2 уровня установки температуры: Т1 (ЭКОНОМИЧНЫЙ) 5-25°С,
Т2 (КОМФОРТ) 15-35°С
Разность температур: ± 0,25°С.
Автоматический контроль уровня заряда батареек с 2 уровнями предупреждения.
Замена батареек происходит без потери данных (макс. 10 мин.).
Дневные и недельные установки с шагом 0,5°С.
Мин. период установки: 30 мин.
Функции: вкл\выкл.
Отображение программы и времени или температуры.
Размер настенного крепления: 119x82x26,6 мм.
Размер крепления в 3-х модульном боксе: 119x82x18,7 мм.
Согласно директивам В.Т. 73/23/CEE и EMC 89/336/CEE.

950S Цифровой электронный комнатный хронотермостат



Код Itap	Упаковка
950S	1/32

Электропитание: 2 щелочных батарейки 1,5В тип АА.
Максимальная нагрузка релейных контактов: 5 А ~230 В активной нагрузки.
Установка: настенное крепление или в 3-х модульном боксе.
Диапазон установки температуры для систем
отопления (режим ЗИМА): 5-30°С.
Диапазон установки температуры для систем кондиционирования
(режим ЛЕТО): 15-35°С.
Разность температур: ± 0,2°С.
Автоматический контроль уровня заряда батареек с 2 уровнями предупреждения.
Замена батареек происходит без потери данных (макс. 10 мин.).
Дневные и недельные установки с шагом 0,1°С.
Мин. период установки: 1 час.
Функции: вкл/выкл, летний/зимний, ручной/программа.
Отображение программы и времени или температуры.
Размер настенного крепления: 119x83x24 мм.
Размер крепления в 3-х модульном боксе: 119x83x16 мм.
Согласно директиве EMC 89/336/CEE.

950T Цифровой электронный комнатный хронотермостат (touch screen)



Код Itap	Упаковка
950T	1/32

Электропитание: 2 щелочные аккумуляторные батареи AAA (минипальчиковые) на 1,5В.
Автономность (режим ожидания): свыше 18 месяцев
Автоматический контроль: за разрядкой аккумуляторов
с двумя порогами срабатывания.
Замена аккумуляторов: без потери данных в течение 2 минут.
Диапазон регулировки:
от 5°C до 30°C в программе ЗИМА; от 15°C до 35°C в программе ЛЕТО
Шаг регулировки:
0,1°C в программе ЗИМА; 0,2°C в программе ЛЕТО.
Регулируемый тепловой дифференциал: от 0,2°C до 2°C
(диапазон срабатывания от ±0,1°C до ±1°C).
Возможность программировать любую температуру в рамках диапазона регулирования в любой час суток для всех дней недели.
Пропускная способность контактов: 230В переменного тока - 5А (резистивная нагрузка).
Установка в стену или непосредственно в коробку.
Размеры: 114x83x23,5 мм.
Размер 1/2”x10: в наличии гамма GAS (арт.598 и последующие), подходящие также для воды.

6

ФИТИНГИ

ФИТИНГИ ДЛЯ МЕТАЛЛОПЛАСТИКОВЫХ, PEX И ПОЛИБУТИЛЕНОВЫХ ТРУБ

ФИТИНГИ МЕДНЫХ, PEX ИЛИ ПОЛИБУТИЛЕНОВЫХ

ФИТИНГИ ДЛЯ ПОЛИЭТИЛЕНОВЫХ ТРУБ

МЕХАНИЧЕСКИЕ ФИТИНГИ И ПРИНАДЛЕЖНОСТИ

multi-fit®

ПРОСТАЯ, БЫСТРАЯ И ЭКОНОМНАЯ СИСТЕМА СОЕДИНЕНИЙ ДЛЯ МЕТАЛЛОПЛАСТИКОВЫХ, PEX И ПОЛИБУТИЛЕНОВЫХ ТРУБ



УСТАНОВКА

Отрезать трубу при помощи трубореза (артикул 675). Не используйте ножовку. Небольшая деформация конца трубы не помешает процессу установки, но при значительной рекомендуется повторно отрезать трубу так, чтобы конец трубы был без существенных дефектов. ВТОРОЙ ШАГ: Теперь необходимо снять грат с внутренней стороны трубы, при помощи гратоснимателя (артикул 680). Грат, находящийся на внутренней поверхности трубы, может помешать установке фитинга либо повредить уплотнительное кольцо. ТРЕТИЙ И ЧЕТВЕРТЫЙ ШАГ: Теперь можно установить фитинг в трубу. Не нужно калибровать трубу, так как сам фитинг служит расширителем и устранит все размерные несоответствия, а также овальность трубы. Не рекомендуется использовать смазку, так как уплотнительное кольцо уже обработано. Когда резьбовая часть фитинга вместе с гильзой будет вставлена в трубу, можно начинать ввёртывать хвостовик фитинга при помощи гаечного ключа (артикул 570), до уровня, при котором резьбовая часть полностью окажется в трубе. После этого Вы можете быть уверены, что Вы смонтировали надежную систему, легко подвергающуюся демонтажу в случае необходимости.

- НЕ НУЖНО РАСШИРЯТЬ ТРУБУ
- ПРИГОДНО ДЛЯ КАЖДОГО ВИДА МНОГОСЛОЙНОЙ ТРУБЫ
- СОЕДИНЕНИЕ РАЗБОРНО
- ПОДХОДИТ ДЛЯ САНИТАРНЫХ И ОТОПИТЕЛЬНЫХ УСТАНОВОК
- НЕ НУЖНО ПРЕССОВАТЬ. НЕ НУЖНО ЗАТЯГИВАТЬ. НИКАКОЕ СПЕЦИАЛЬНОЕ ОБОРУДОВАНИЕ НЕ ТРЕБУЕТСЯ ДЛЯ УСТАНОВКИ

multi-fit®

КОЛЛЕКТОРНАЯ ВОДОРАСПРЕДЕЛИТЕЛЬНАЯ СИСТЕМА ITAP

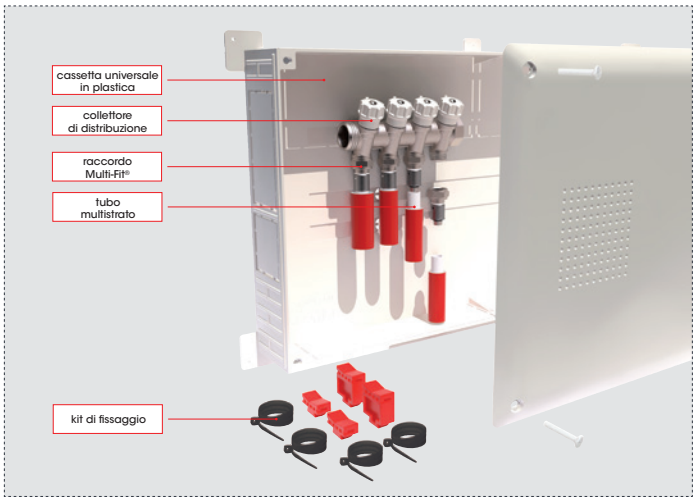

Больше не нужно встроенных тройников и отводов, больше нет утечек;
Реально делает монтаж многослойных трубопроводов гибким и быстрым;
Улучшает сток воды и делает ремонт легким и быстрым, соединяя каждую конечную точку с единственным выходом коллектора

595M

ГАЙКА И АДАПТЕРЫ



ИСПОЛЬЗОВАНИЕ ФИТИНГОВ С КОЛЛЕКТОРАМИ И ВЕНТИЛЕЙ

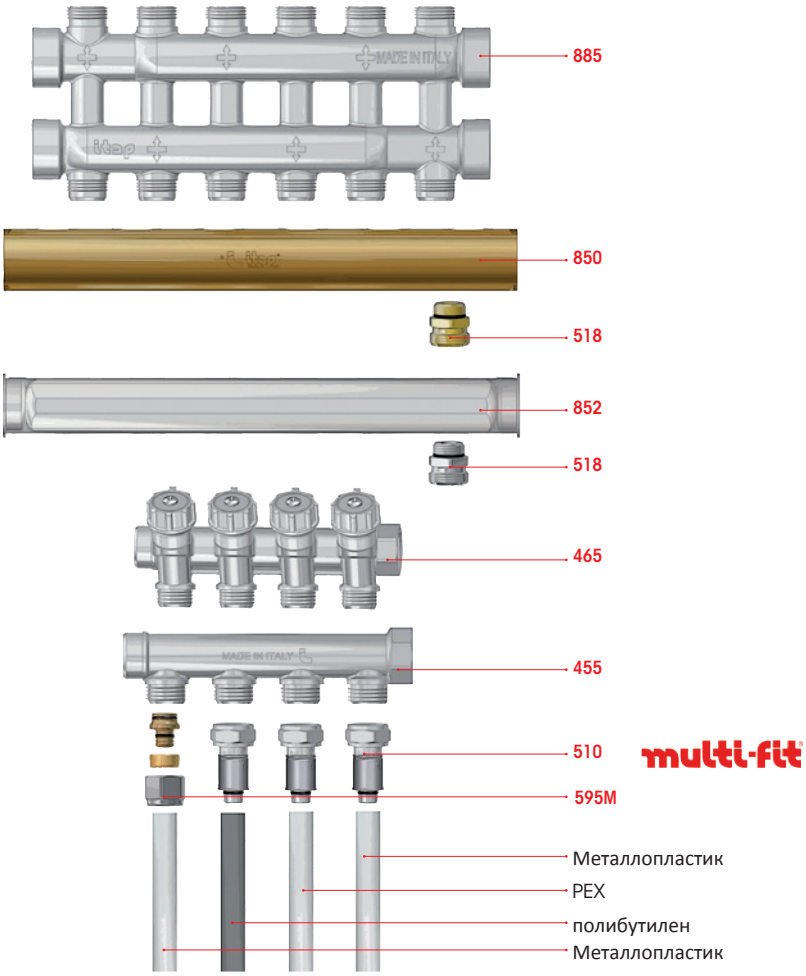

multi-fit

510 MULTI-FIT® соединение прямое ВР

Патентованное

Поставляется с уплотнительными кольцами для конических посадочных мест и прокладками для плоских посадочных мест

Доступные размеры с гайкой 1/2”

Размер	Код Itap	Упаковка
14x2	510001214200	20/360
16x2	510001216200	20/360
16x2,25	510001216225	20/360
18x2	510001218200	15/270
20x2	510001220200	15/270
20x2,25	510001220225	15/270
20x2,5	510001220250	15/270

Доступные размеры с гайкой 3/4” ЕВРОКОНУС

Размер	Код Itap	Упаковка
16x2	510003416200	20/160
18x2	510003418200	15/195
20x2	510003420200	15/195
20x2,25	510003420225	15/195
25x2,5	510003425250	10/190
26x3	510003426300	10/190

Доступные размеры с гайкой

Размер	Код Itap	Упаковка
25x2,5	510010025250	10/190
26x3	510010026300	10/190
32x3	510010032300	10/130

Гайка из никелированной латуни
Латунный хвостовик
Максимальнаое рабочее давление: 20 bar
Резьбы: ISO228 (эквивалентно DIN EN ISO 228 и BS EN ISO 228)
Минимальная и максимальная рабочие температуры: -20°C, 110°C.

595M Прижимный разъем для многослойной трубы

Доступные размеры с гайкой 1/2”

Размер	Код Itap	Упаковка
1/2"-14X2	595001214200M	20/400
1/2"-16X2	595001216200MI	20/400
1/2"-16X2,25	595001216225M	20/300

Доступные размеры с гайкой 3/4” ЕВРОКОНУС

Размер	Код Itap	Упаковка
3/4"-16X2	595003416200MI	20/300
3/4"-20X2	595003420200M	20/300

Компрессионный фитинг для многослойных труб.
Минимальная и максимальная рабочая температура: -20°C, 110°C
Максимальнаое рабочее давление: 10 bar
резьба 1/2” предназначена для конических посадочных мест с внутренним диаметром 16мм.

595P Прижимный разъем для трубы PEX

Misure con dado da 3/4” adatto EUROKONUS

Размер	Код Itap	Упаковка
3/4" - 16X1,5	595003416150P	25/200
3/4" - 16X2	595003416200P	20/300
3/4"-17X2	595003417200P	20/300
3/4" - 20X1,9	595003420190P	25/200

Минимальная и максимальная рабочая температура: -20°C, 110°C
Максимальнаое рабочее давление: 10 bar

510
510R
595M
595P

510

НР 1/2” снабжена конической посадкой, внутренний диаметр 16мм
НР 3/4” евроконус
НР 1” снабжена конической посадкой, внутренний диаметр 22мм
Максимальнаое рабочее давление: 20 bar

509 Соединение прямое ВР

Доступные размеры: 1/2”x1/2”, 1/2”НРx3/4”ВР, 3/4”x3/4” евроконус.

SIZE	CODE	PACKING
1/2"x1/2"	5090012012	20/600
1/2"x3/4"	5090012034	15/345
3/4"x3/4"	5090034034	12/276

515 Ниппель

Доступные размеры: 1/2”x1/2”, 1/2”x3/4”евроконус, 3/4”x3/4” евроконус, 1”x1”.

Размер	Код Itap	Упаковка
1/2"x1/2"	5150012012	30/720
1/2"x3/4"	5150012034	20/480
3/4"x3/4"	5150034034	20/220
1" x 1"	5150100100	8/240

530 Тройник

Доступные размеры: 1/2”x1/2”x1/2”, 3/4”x3/4”x3/4” евроконус, 1”x1”x1”.

Размер	Код Itap	Упаковка
1/2"	5300012012	16/336
3/4"	5300034034	8/168
1"	5300100100	6/126

535 Тройник с отводом ВР

Доступные размеры: 1/2”x1/2”x1/2”, 3/4”x3/4”x3/4” евроконус.

Размер	Код Itap	Упаковка
1/2"	5350012012	14/294
3/4"	5350034034	8/168

540 Угольник с отводом НР

Доступные размеры: 1/2”x1/2”, 1/2”x3/4”евроконус, 3/4”x3/4” евроконус, 1”x1”.

Размер	Код Itap	Упаковка
1/2"x1/2"	5400012012	18/432
1/2"x3/4"	5400012034	13/312
3/4"x3/4"	5400034034	10/240
1"x1"	5400100100	8/168

545 Угольник с отводом ВР

Доступные размеры: 1/2”x1/2”, 1/2”НРx3/4”ВР, 3/4”x3/4” евроконус .

Размер	Код Itap	Упаковка
1/2"x1/2"	5450012012	14/336
1/2"x3/4"	5450012034	8/272
3/4"x3/4"	5450034034	8/272

548 Водорозетка с фланцем

Доступные размеры: 1/2”x1/2”, 3/4”x3/4” евроконус.

Размер	Код Itap	Упаковка
1/2"	5480012012	12/252
3/4"	5480034034	8/128

509 - 515
530 - 535
540
545
548

578 Металлическая монтажная пластина с двумя водорозетками



Размер	Код Itap	Упаковка
1/2"	578012012	4/56
3/4"	578034034	4/56

Позволяет точно установить фитинги Multi-Fit® со следующими межосевыми расстояниями:
100мм, 127мм, 150мм, 177мм, 200мм.
Доступные размеры: 1/2”x1/2”, 3/4”x3/4” евроконус
НР 1/2” снабжена конической посадкой, внутренний диаметр 16мм
НР 3/4” евроконус
Максимальнаое рабочее давление: 20 bar

518 Переходный ниппель – коллекторы 1”

Размер	Давление	Код Itap	Упаковка
1/2"-1/2"	20bar/290psi	5180012012	30/540
1/2"-3/4" EUROKONUS	20bar/290psi	5180012034	20/480

Переходный ниппель, предназначен для 1” коллекторов.
Доступные размеры: ½”x1/2”, ½”x3/4” евроконус
Латунный корпус
Максимальная рабочая температура: 100°C
Резьба: ISO228 (эквивалентно DIN EN ISO 228 и BS EN ISO 228)
Резьба C: доступно для размера 1/2” с конической посадкой и внутренним диаметром 16мм или для размера 3/4” евроконус.
1/2 “x1 / 2” размер также подходит в качестве адаптера для расходомеров на 1“многообразия.

519 Переходный ниппель – коллекторы 1”1/4

Размер	Давление	Код Itap	Упаковка
1/2"-3/4" EUROKONUS	20bar/290psi	5190012034	1/300

Переходный ниппель, предназначен для 1.1/4” коллекторов
Доступный размер: ½”x3/4” евроконус
Латунный корпус
Максимальная рабочая температура: 100°C
Резьба: ISO228 (эквивалентно DIN EN ISO 228 и BS EN ISO 228)
Он также подходит в качестве адаптера для расходомеров на 1 “1/4 многообразия.

494 Пробка с уплотнительным кольцом

Размер	Давление	Код Itap	Упаковка
3/8"	10bar/145psi	4940038	50/1100
1/2"	10bar/145psi	4940012	40/720
3/4"	10bar/145psi	4940034	26/598
1"	10bar/145psi	4940100	16/384
1"1/4	10bar/145psi	4940114	12/264

Корпус никелированная латунь
Уплотнительное кольцо из EPDM
Максимальная рабочая температура: 110°C
Резьба: ISO228 (эквивалентно DIN EN ISO 228 и BS EN ISO 228).

578 518 519 494 | 578 518 519

OREP Уплотнительное кольцо

Доступны для хвостовиков 1/2” и 3/4”

SIZE	CODE	PACKING
1/2"	510EP020200	1/0
3/4"	OREP015617	1/0
1"	OREP022226	1/0

510NB Прокладка

Размер	Код Itap	Упаковка
1/2"	510NB012	1/0
3/4"	510NB034	1/0
1"	510NB100	1/0

510EP O-ring

Размер	Код Itap	Упаковка
14x2	510EP014200	1/0
16x2	510EP016200	1/0
16x2,25	510EP016225	1/0
17x2 - 18x2,5	510EP017200	1/0
18x2	510EP018200	1/0
1/2"	510EP020200	1/0
20x2,5	510EP020250	1/0
26x3 - 25x2,5	510EP026300	1/0
32x3	510EP032300	1/0

Материал: EPDM.
Every tail has 2 o-rings.

680 Гратосниматель

Код Itap	Упаковка
680012028	1/100

Подходит для труб, от 3 до 35мм.

675 Дисковый трубный резак

Код Itap	Упаковка
675012028	1/40

Подходит для труб, от 3 до 35мм

575 Резак для металлопластиковых и PeX труб

Код Itap	Упаковка
575014026	1/60

Подходит для труб, от 12 до 25мм

575L Запасное лезвие для арт.575

Код Itap	Упаковка
575L	1/0

570 Монтажный ключ

Код Itap	Упаковка
570014026	1/60

505 - 505R Металлопластиковая труба (PEX/AL/PEHD) простая и изолированная

Размер	Давление	Код Itap
14x2	10bar/145psi	505004014200
16x2	10bar/145psi	505002016200
18x2	10bar/145psi	505002518200
20x2	10bar/145psi	505002520200
26x3	10bar/145psi	505003026300
32x3	10bar/145psi	505008032300

Размер	PRESISONE	Код Itap
14x2	10bar/145psi	505004014200R
16x2	10bar/145psi	505002016200R
20x2	10bar/145psi	505002520200R
26x3	10bar/145psi	505003026300R
32x3	10bar/145psi	505008032300R

Предназначена для отопления, систем кондиционирования воздуха, внутреннего водоснабжения.
Состав: поперечно сшитый полиэтилен типа “b“/алюминий/ полиэтилен высокой плотности.
Сваренный внахлест алюминий.
Максимальная рабочая температура: 95°C
Максимальное рабочее давление (при 95°C): 10bar.
В соответствии со стандартом UNI 10954-1.

Диаметр и толщина трубы	14x2mm	16x2mm	18x2mm	20x2mm	26x3mm	32x3mm
Внутренний диаметр	10mm	12mm	14mm	16mm	20mm	26mm
Длина бухты	100m	100m	100m	100m	50m	50m
Шероховатость внутренней поверхности	7μm	7μm	7μm	7μm	7μm	7μm
Теплопроводность	0,43 W/mK	0,43 W/mK	0,43 W/mK	0,43 W/mK	0,43 W/mK	0,43 W/mK
Относительное расширение	0,026 m/mK	0,026 m/mK	0,026 m/mK	0,026 m/mK	0,026 m/mK	0,026 m/mK
Минимальный радиус изгиба	5xD ext	5xD ext	5xD ext	5xD ext	5xD ext	5xD ext

505R

Выпускается с самогасящимся изолирующим покрытием для систем отопления и водоснабжения. Размеры 20x2 мм, 26x3 мм, 32x3 мм снабжены изолирующим покрытием толщина которого является также подходящей для установок кондиционирования воздуха.
Покрытие согласно итальянского закона 10/91 и DPR 412 от 26-го августа 1993, изолированные трубы в отапливаемых помещениях и/или в строениях, которые не проходят через внешние или не отапливаемые помещения.

Технические особенности изоляционного покрытия:
Цвет: красный.
Материал: PE-LD (Полиэтилен Низкой Плотности), расширенный с закрытыми ячейками, без включения CFC или HCFC.
Плотность: 30 кг/м3 (DN 14, 16) ; 45 кг/м3 (DN20, 32).
Теплопроводность: 0,0397 W /mK.
Паропроницаемость: μ 5500.
Горючесть: класс 1

Диаметр и толщина трубы	14x2mm	16x2mm	20x2mm	26x3mm	32x3mm
Толщина изоляционного покрытия	6mm	6mm	10mm	10mm	10mm
Длина бухты	50m	50m	50m	25m	25m

itap-fit®

Один фитинг для 3 разных труб: медных, PEX или полибутиленовых









4 МАЛЕНЬКИЕ ШАГА ДЛЯ НАДЕЖНОЙ УСТАНОВКИ

1. Отрежте трубу роторным резаком.
2. Зачистите внешнюю поверхность трубы.
3. Вставьте трубу в кондуктор и нанесите отметку.
4. Толкайте трубу пока не заблокируется, что соответствует нанесенной отметке.
Если Вы используете поперечно-сшитые полиэтиленовые (PEX) или полибутиленовые трубы, то сначала вставьте вкладыш.

5. Для разъединения фитинга вы должны только освободить гильзу рычагом или клипсой и в тоже самое время потянуть трубу.

ЭКОНОМИЯ ВРЕМЕНИ НА МОНТАЖ ДО 90%.
ПОДХОДИТ ДЛЯ ОТОПИТЕЛЬНЫХ И САНИТАРНЫХ СИСТЕМ
ДЛЯ МОНТАЖА НЕ НУЖНО СПЕЦИАЛЬНОГО ИЛИ ДОРОГОГО ИНСТРУМЕНТА
СОЕДИНЕНИЯ РАЗБОРНЫ

ИСПОЛЬЗОВАНИЕ ФИТИНГОВ С КОЛЛЕКТОРАМИ И ВЕНТИЛЕЙ

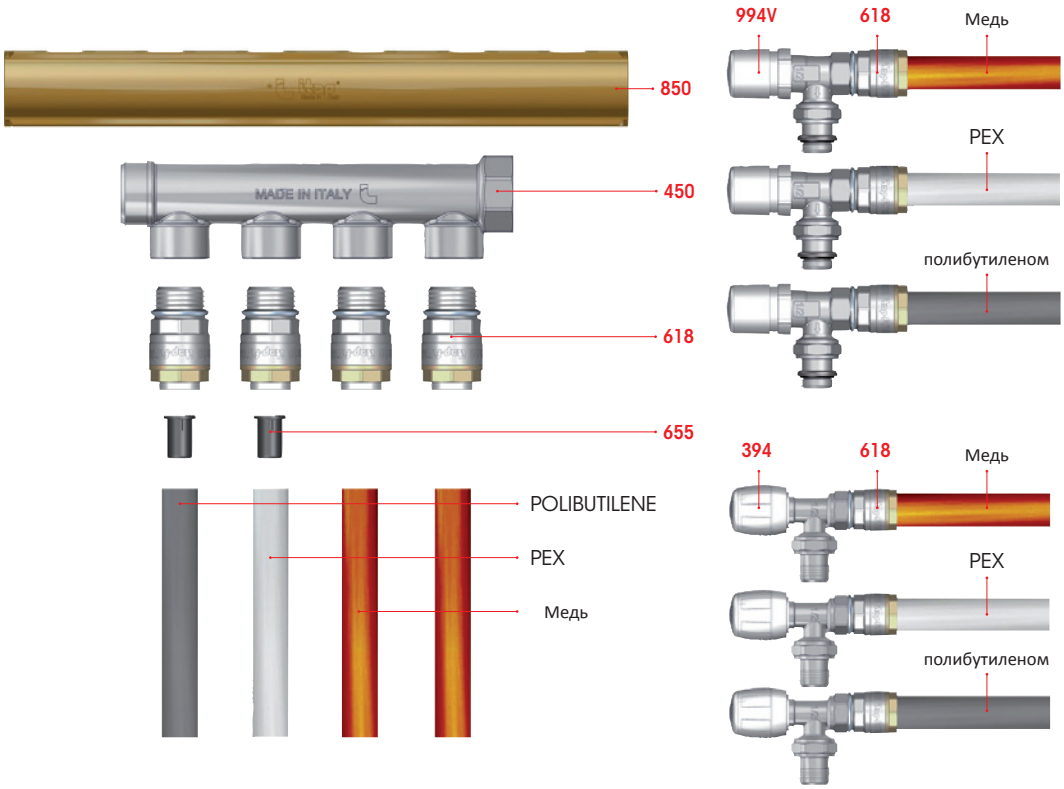

Корпус цинкоустойчивая латунь (DZR)
Минимальная и максимальная рабочие температуры: -20°C, 120°C (кратковременно допустимая 150°C)
Номинальное допустимое давление:
Медная труба: 20 bar при 25°C, 10 bar при 90°C
PEX и полибутиленовые трубы: 12 bar при 25°C, 5 при 90°C.Резьба: ISO 7/1
(эквивалентно DIN EN 10226-1 и BS21).

610 Соединение прямое ВР

Размер	Код Itap	Упаковка
12x3/8"	610B038012	18/378
12x1/2"	610B012012	14/294
14x1/2"	610B012014	14/294
15x1/2"	610B012015	14/294
16x1/2"	610B012016	14/294
18x1/2"	610B012018	7/210
18x3/4"	610B034018	7/210
20x1/2"	610B012020	10/210
22x3/4"	610B034022	5/150
25x3/4"	610B034025	8/168
28x1"	610B100028	5/95

615 Соединение прямое НР

Размер	Код Itap	Упаковка
12x3/8"	615B038012	24/720
12x1/2"	615B012012	18/378
14x3/8"	615B038014	18/378
14x1/2"	615B012014	18/378
15x1/2"	615B012015	18/378
16x1/2"	615B012016	15/450
18x1/2"	615B012018	15/240
18x3/4"	615B034018	15/240
20x1/2"	615B012020	14/224
22x3/4"	615B034022	12/192
25x3/4"	615B034025	11/176
28x1"	615B100028	8/152

620 Муфта

Размер	Код Itap	Упаковка
12	620C000012	12/360
14	620C000014	12/252
15	620C000015	12/252
16	620C000016	12/252
18	620C000018	12/192
20	620C000020	10/130
22	620C000022	8/128
25	620C000025	7/112
28	620C000028	6/114

625 Заглушка

Применяется как заглушка, чтобы испытать установку с медью, PEX, PB, многослойными трубами

Размер	Код Itap	Упаковка
12	625C000012	30/630
14	625C000014	25/525
15	625C000015	25/525
16	625C000016	25/525
18	625C000018	16/336
20	625C000020	14/294
22	625C000022	8/240

610
615
620
625

Корпус цинкоустойчивая латунь (DZR)
Минимальная и максимальная рабочие температуры: -20°C, 120°C (кратковременно допустимая 150°C)
Номинальное допустимое давление:
Медная труба: 20 bar при 25°C, 10 bar при 90°C
PEX и полибутиленовые трубы: 12 bar при 25°C, 5 при 90°C.Резьба: ISO 7/1
(эквивалентно DIN EN 10226-1 и BS21).

630 Тройник

Размер	Код Itap	Упаковка
12x12x12	630C000012	8/240
14x14x14	630C000014	6/180
15x15x15	630C000015	6/180
16x16x16	630C000016	6/144
18x18x18	630C000018	6/96
20x20x20	630C000020	5/95
22x22x22	630C000022	5/95
25x25x25	630C000025	5/65
28x28x28	630C000028	4/72

635 Тройник с отводом ВР

Размер	Код Itap	Упаковка
14x1/2"	635B012014	6/180
15x1/2"	635B012015	6/180
16x1/2"	635B012016	6/180
18x1/2"	635B012018	6/144
18x3/4"	635B034018	6/144
20x1/2"	635B012020	8/104
22x3/4"	635B034022	6/108
25x3/4"	635B034025	6/60
28x1"	635B100028	4/72

640 Угольник НР

Размер	Код Itap	Упаковка
12x3/8"	640B038012	12/360
12x1/2"	640B012012	12/360
14x1/2"	640B012014	12/360
15x1/2"	640B012015	12/360
16x1/2"	640B012016	10/300
18x1/2"	640B012018	10/240
18x3/4"	640B034018	10/240
20x1/2"	640B012020	10/240
22x3/4"	640B034022	8/192
25x3/4"	640B034025	8/128
28x1"	640B100028	6/114

645 Угольник ВР

Размер	Код Itap	Упаковка
12x3/8"	645B038012	12/360
12x1/2"	645B012012	12/360
14x1/2"	645B012014	12/252
15x1/2"	645B012015	12/252
16x1/2"	645B012016	10/300
18x1/2"	645B012018	10/160
18x3/4"	645B034018	10/160
20x1/2"	645B012020	10/160
22x3/4"	645B034022	8/128
25x3/4"	645B034025	8/128
28x1"	645B100028	6/114

630
635
640
645

Корпус цинкоустойчивая латунь (DZR)
Минимальная и максимальная рабочие температуры: -20°C, 120°C (кратковременно допустимая 150°C)
Номинальное допустимое давление:
Медная труба: 20 bar при 25°C, 10 bar при 90°C
PEX и полибутиленовые трубы: 12 bar при 25°C, 5 при 90°C.Резьба: ISO 7/1
(эквивалентно DIN EN 10226-1 и BS21).

648 Угольник фланцевый

Размер	Код Itap	Упаковка
14x1/2"	648B012014	6/144
15x1/2"	648B012015	6/144
16x1/2"	648B012016	6/144

650 Угольник

Размер	Код Itap	Упаковка
12	650C000012	12/360
14	650C000014	10/300
15	650C000015	10/210
16	650C000016	10/240
18	650C000018	10/160
20	650C000020	8/152
22	650C000022	8/152
25	650C000025	6/114
28	650C000028	5/95

618 Соединение прямое НР никелированное с уплотнительным кольцом

Размер	Код Itap	Упаковка
12x1/2"	6180012012	18/378
14x1/2"	6180012014	18/378
16x1/2"	6180012016	15/450

Разработано для использования с радиаторными ручными или термостатическими вентилями Itap и одинарными или двойными коллекторами с выходами ВР. Безусловно, его можно использовать с любыми радиаторными вентилями и коллекторами, имеющими выходы 1/2” ВР.
Корпус никелированная латунь
Уплотнительное кольцо из EPDM
Минимальная и максимальная рабочие температуры: -20°C, 120°C (кратковременно допустимая 150°C)
Номинальное допустимое давление:
Медная труба: 20 bar при 25°C, 10 bar при 90°C
PEX и полибутиленовые трубы: 12 bar при 25°C, 5 при 90°C.
Резьба: ISO228 (эквивалентно DIN EN ISO 228 и BS EN ISO 228).

656 Уплотнительное кольцо

Размер	Код Itap	Упаковка
12	656EP012	1/0
14	656EP014	1/0
15	656EP015	1/0
16	656EP016	1/0
18	656EP018	1/0
20	656EP020	1/0
22	656EP022	1/0
25	656EP025	1/0
28	656EP028	1/0

657 Прокладка

Размер	Код Itap	Упаковка
12	657DI012	1/0
14	657DI014	1/0
15	657DI015	1/0
16	657DI016	1/0
18	657DI018	1/0
20	657DI020	1/0
22	657DI022	1/0
25	657DI025	1/0
28	657DI028	1/0

648
650
618

648
650

655 Вкладыш

CODICE	DIAMETRO ESTERNO PER SPESSORE DEL TUBO (mm)
655BU012110	12X1.1, 14X2
655BU012180	12X1.8
655BU012200	12X2
655BU015180	15X1.8, 16X2.2, 16X2.3
655BU015250	15X2.5
655BU016150	16X1.5, 17X2, 18X2.5
655BU016180	16X1.8, 17X2.3
655BU016200	16X2
655BU018200	18X2
655BU020190	20X1.9, 20X2, 22X3
655BU020280	20X2.8
655BU022200	22X2, 22X2.1, 25X3.5
655BU025230	25X2.3
655BU025250	25X2.5
655BU028280	28X2.8
655BU028300	28X3

Вкладыш вставляется в перекрестно-сшитые полиэтиленовые или полибутиленовые трубы перед введением в фитинги Itap-Fit®.

655

ДИАГРАММА СОВМЕСТИМОСТИ ВКЛАДЫША АРТ. 655 С ПОПЕРЕЧНО СВЯЗАННЫМИ ПОЛИЭТИЛЕНОВЫМИ (PEX) ИЛИ ПОЛИБУТИЛЕНОВЫМИ ТРУБАМИ.

Размер	Код Itap	Упаковка
12 x 1,1 14 x 2	655BU012110	50/0
12 x 1,8	655BU012180	50/0
12 x 2	655BU012200	50/0
15 x 1,8 16 x 2,2 16 x 2,3	655BU015180	50/0
15 x 2,5	655BU015250	50/0
16 x 1,5 17 x 2 18 x 2,5	655BU016150	50/0
16 x 1,8 17 x 2,3	655BU016180	50/0
16 x 2	655BU016200	50/0
18 x 2	655BU018200	50/0
20 x 1,9 20 x 2 22 x 3	655BU020190	40/0
20 x 2,8	655BU020280	40/0
22 x 2 22 x 2,1 25 x 3,5	655BU022200	40/0
25 x 2,3	655BU025230	40/0
25 x 2,5	655BU025250	40/0
28 x 2,8	655BU028280	20/0
28 x 3	655BU028300	20/0

658 Фиксирующее кольцо

Размер	Код Itap	Упаковка
12	658AG012	1/0
14	658AG014	1/0
15	658AG015	1/0
16	658AG016	1/0
18	658AG018	1/0
20	658AG020	1/0
22	658AG022	1/0
25	658AG025	1/0
28	658AG028	1/0

671 Разъединительная клипса

Размер	Код Itap	Упаковка
12	671012	10/0
14	671014	10/0
15	671015	10/0
16	671016	10/0
18	671018	10/0
20	671020	10/0
22	671022	10/0
25	671025	10/0
28	671028	10/0

685 Кондуктор

Код Itap	Упаковка
685012028	1/60

575 Резак для металлопластиковых и PeX труб

Предназначен для труб, от 12 до 25мм.

Код Itap	Упаковка
575014026	1/60

675 Дисковый трубный резак

Предназначен для труб, от 3 до 35мм.

Код Itap	Упаковка
675012028	1/40

680 Гратосниматель

Код Itap	Упаковка
680012028	1/100

КОМПРЕССИОННЫЕ ФИТИНГИ ДЛЯ МЕДНЫХ ТРУБ И МНОГОСЛОЙНЫЕ

ПОЛНЫЙ ДИАПАЗОН КОМПРЕССИОННЫХ ФИТИНГОВ СОГЛАСНО СТАНДАРТА UNI EN 1254-2

- С ЧЕРНЫМ КОЛЬЦОМ ДЛЯ СИСТЕМ ВОДОСНАБЖЕНИЯ И ПИЩЕВОЙ ИНДУСТРИИ

- С ЖЕЛТЫМ КОЛЬЦОМ ДЛЯ ГАЗА И УГЛЕВОДОРОДОВ

ИСПОЛЬЗОВАНИЕ ФИТИНГОВ С КОЛЛЕКТОРАМИ И ВЕНТИЛЕЙ









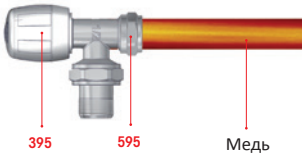

595 598 595

595 Гайка и уплотнитель

С ЧЕРНЫМ КОЛЬЦОМ ДЛЯ СИСТЕМ ВОДОСНАБЖЕНИЯ И ПИЩЕВОЙ ИНДУСТРИИ
Для водоснабжения и пищевой индустрии.
Уплотнитель стандарта EN 681-1
Минимальная и максимальная рабочая температура: -25°C, 120°C
Максимальнаое рабочее давление: 16 bar
резьба 1/2” предназначена для конических посадочных мест с внутренним диаметром 16мм. резьба 3/4” стандарта Евроконус

Размер	Код Itap	Упаковка
1/2"x12	595001212	50/600
1/2"x14	595001214	50/600
1/2"x15	595001215	50/600
1/2"x16	595001216	50/600

Размер	Код Itap	Упаковка
3/4"x15	595003415	25/450
3/4"x18	595003418	25/450

598 Гайка и уплотнитель

С ЖЕЛТЫМ КОЛЬЦОМ ДЛЯ ГАЗА И УГЛЕВОДОРОДОВ
Для газа и жидких углеводородов.
Уплотнитель стандарта EN 681-1
Минимальная и максимальная рабочая температура: -15°C, 50°C
Максимальное рабочее давление для газа: 5 bar. Максимальное рабочее давление для жидких углеводородов: 16 bar.
резьба 1/2” предназначена для конических посадочных мест с внутренним диаметром 16мм. резьба 3/4” стандарта Евроконус.

Размер	Код Itap	Упаковка
1/2"x12	598001212	50/600
1/2"x14	598001214	50/600
1/2"x15	598001215	50/600
1/2"x16	598001216	50/600
3/4"x18	598003418	25/450

НР 1/2” снабжена конической посадкой, внутренний диаметр 16мм
НР 3/4” евроконус
Максимальнаое рабочее давление: 20 bar

509 Соединение прямое ВР

Доступные размеры: 1/2”x1/2”, 1/2”НРx3/4”ВР, 3/4”x3/4” евроконус.

Размер	Код Itap	Упаковка
1/2"x1/2"	5090012012	20/600
1/2"x3/4"	5090012034	15/345
3/4"x3/4"	5090034034	12/276

515 Ниппель

Доступные размеры: 1/2”x1/2”, 1/2”x3/4”евроконус, 3/4”x3/4” евроконус.

Размер	Код Itap	Упаковка
1/2"x1/2"	5150012012	30/720
1/2"x3/4"	5150012034	20/480
3/4"x3/4"	5150034034	20/220

530 Тройник

Доступные размеры: 1/2”x1/2”x1/2”, 3/4”x3/4”x3/4” евроконус.

Размер	Код Itap	Упаковка
1/2"	5300012012	16/336
3/4"	5300034034	8/168

535 Тройник с отводом ВР

Доступные размеры: 1/2”x1/2”x1/2”, 3/4”x3/4”x3/4” евроконус.

Размер	Код Itap	Упаковка
1/2"	5350012012	14/294
3/4"	5350034034	8/168

540 Угольник с отводом НР

Доступные размеры: 1/2”x1/2”, 1/2”x3/4”евроконус, 3/4”x3/4” евроконус.

Размер	Код Itap	Упаковка
1/2"x1/2"	5400012012	18/432
1/2"x3/4"	5400012034	13/312
3/4"x3/4"	5400034034	10/240

545 Угольник с отводом ВР

Доступные размеры: 1/2”x1/2”, 1/2”НРx3/4”ВР, 3/4”x3/4” евроконус .

Размер	Код Itap	Упаковка
1/2"x1/2"	5450012012	14/336
1/2"x3/4"	5450012034	8/272
3/4"x3/4"	5450034034	8/272

548 Водорозетка с фланцем

Доступные размеры: 1/2”x1/2”, 3/4”x3/4” евроконус.

Размер	Код Itap	Упаковка
1/2"	5480012012	12/252
3/4"	5480034034	8/128

573 Накидной гаечный ключ

Предназначен для монтажа фитингов арт. 595 в коллекторы: недостаток места мешает использованию обычного ключа.

Код Itap	Упаковка
573025030	1/60

530
535
540
545 509
548 515

VX

ТРУБАМИ ВЫСОКОЙ И НИЗКОЙ ПЛОТНОСТИ С МАКСИМАЛЬНЫМ

МАТЕРИАЛ



Поз.	Описание	Кол.	Материал
1	Корпус	1	Латунь CW 617N
2	Зажимная латунная гайка	1	Латунь CW 617N
2A	Зажимной фланец	1	Латунь CW 617N
3	Уплотнительное кольцо	1	Резиновый уплотнитель
4	Распорная шайба уплотнительного кольца	1	Нержавеющая сталь AISI 304
5	Обжимное кольцо	1	никелированная латунь CW 617N
5A	Обжимное кольцо	1	Латунь CW 617N
6	Вкладыш для газовых труб	1	Нержавеющая сталь AISI 304
7	Зубчатая шайба для винта	4	Нержавеющая сталь AISI 304
8	Фиксирующий винт	4	Нержавеющая сталь AISI 304

МОНТАЖ



КОМБИНИРОВАННЫЕ СОЕДИНЕНИЯ 4” X 110MM



Минимальная и максимальная рабочие температуры: -20°C, 110° (в отсутствии пара)
Максимальное рабочее давление: 25 bar
BP Резьба 1/2” - 4” и HP Резьба 2”1/2, 3” и 4”: ISO228 (эквивалентно DIN EN ISO 228 и BS EN ISO 228).
HP Резьба 1/2” - 2”: ISO 7/1 (эквивалентно DIN EN 10226-1 и BS EN 10226-1).

010 Соединение прямое BP

Размер	Код Itap	Упаковка
1/2"x20	0100012020	20/220
3/4"x25	0100034025	15/165
1"x32	0100100032	12/120
1"1/4x40	0100114040	6/60
1"1/2x50	0100112050	4/40
2"x63	0100200063	2/26

010FL фланцевое

Размер	Код Itap	Упаковка
2"1/2x75	0100212075	4/16
3"x90	0100300090	2/10
4"x110	0100400110	2/4

015 Соединение прямое HP

Размер	Код Itap	Упаковка
1/2"x20	0150012020	20/220
3/4"x25	0150034025	15/165
1"x32	0150100032	12/120
1"1/4x40	0150114040	6/60
1"1/2x50	0150112050	4/40
2"x63	0150200063	2/26

015FL фланцевое

Размер	Код Itap	Упаковка
2"1/2x75	0150212075	4/16
3"x90	0150300090	2/10
4"x110	0150400110	2/4

020 Муфта



Размер	Код Itap	Упаковка
20	0200012020	12/192
25	0200034025	10/110
32	0200100032	8/64
40	0200114040	4/40
50	0200112050	2/32
63	0200200063	2/16

020FL фланцевое

Размер	Код Itap	Упаковка
75	0200212075	4/8
90	0200300090	2/4
110	0200400110	1/2

025 Муфта удлиненная ремонтная



Размер	Код Itap	Упаковка
32	0250100032	6/48
40	0250114040	4/36
50	0250112050	2/20
63	0250200063	2/14

030 Тройник

Размер	Код Itap	Упаковка
20	0300012020	6/96
25	0300034025	6/60
32	0300100032	4/32
40	0300114040	4/24
50	0300112050	2/18
63	0300200063	1/8

030FL фланцевое

Размер	Код Itap	Упаковка
75	0300212075	1/4
90	0300300090	1/2

010 - 010FL
015 - 015FL
020 - 020FL
025
030 - 030FL

010
015
020
025
030

Минимальная и максимальная рабочие температуры: -20°C, 110° (в отсутствии пара)
Максимальное рабочее давление: 25 bar
ВР Резьба 1/2” - 4” и НР Резьба 2”1/2, 3” и 4”: ISO228 (эквивалентно DIN EN ISO 228 и BS EN ISO 228).
НР Резьба 1/2” - 2”: ISO 7/1 (эквивалентно DIN EN 10226-1 и BS EN 10226-1).

035 Тройник с отводом ВР

Размер	Код Itap	Упаковка
1/2"x20	0350012020	8/128
3/4"x25	0350034025	6/96
1"x32	0350100032	4/40
1"1/4x40	0350114040	4/36
1"1/2x50	0350112050	2/26
2"x63	0350200063	2/14

035FL фланцевое

Размер	Код Itap	Упаковка
2"1/2x75	0350212075	1/8
3"x90	0350300090	1/4
4"x110	0350400110	1/2

040 Угольник НР

Размер	Код Itap	Упаковка
1/2"x20	0400012020	15/165
3/4"x25	0400034025	12/120
1"x32	0400100032	8/64
1"1/4x40	0400114040	6/48
1"1/2x50	0400112050	4/32
2"x63	0400200063	2/24

040FL фланцевое

Размер	Код Itap	Упаковка
2"1/2x75	0400212075	1/8
3"x90	0400300090	1/4

045 Угольник ВР

Размер	Код Itap	Упаковка
1/2"x20	0450012020	15/165
3/4"x25	0450034025	12/132
1"x32	0450100032	8/64
1"1/4x40	0450114040	6/48
1"1/2x50	0450112050	4/32
2"x63	0450200063	2/16

045FL фланцевое

Размер	Код Itap	Упаковка
2"1/2x75	0450212075	1/8
3"x90	0450300090	1/8
4"x110	0450400110	1/4

050 Угольник

Размер	Код Itap	Упаковка
20	0500012020	12/120
25	0500034025	10/100
32	0500100032	6/48
40	0500114040	4/32
50	0500112050	2/20
63	0500200063	2/14

050FL фланцевое

Размер	Код Itap	Упаковка
75	0500212075	1/8
90	0500300090	1/4

048 Установочный угольник

Размер	Код Itap	Упаковка
1/2"x20	0480012020	15/150
3/4"x25	0480034025	12/96
1"x32	0480100032	8/64

035 - 035FL
040 - 040FL
045 - 045FL
050 - 050FL
048

035
040
045
050
048

Innovation Technology And People

055 Вкладыш из нержавеющей стали

Вкладыш из нержавеющей стали AISI 304 предназначен для армирования полиэтиленовых труб для эксплуатации с газом.

Размер	Код Itap	Упаковка
20	0550012020	100/2400
25	0550034025	75/975
32	0550100032	50/650
40	0550114040	30/420
50	0550112050	20/280
63	0550200063	10/140
75	0550212075	8/104
90	0550300090	6/78
110	0550400110	2/36

056 Уплотнительное кольцо



Размер	Код Itap	Упаковка
20	0560012020	1/0
25	0560034025	1/0
32	0560100032	1/0
40	0560114040	1/0
50	0560112050	1/0
63	0560200063	1/0
75	0560212075	1/0
90	0560300090	1/0
110	0560400110	1/0

057 Распорная шайба уплотнительного кольца

Размер	Код Itap	Упаковка
20	0570012020	1/0
25	0570034025	1/0
32	0570100032	1/0
40	0570114040	1/0
50	0570112050	1/0
63	0570200063	1/0
75	0570212075	1/0
90	0570300090	1/0
110	0570400110	1/0

058 Патентованное обжимное кольцо

Размер	Код Itap	Упаковка
20	0580012020	1/0
25	0580034025	1/0
32	0580100032	1/0
40	0580114040	1/0
50	0580112050	1/0
63	0580200063	1/0
75	0580212075	1/0
90	0580300090	1/0
110	0580400110	1/0

055 056 057 058 | 055 057 058 | 055

VX-N

ТРУБАМИ ВЫСОКОЙ И НИЗКОЙ ПЛОТНОСТИ С МАКСИМАЛЬНЫМ РАБОЧИМ



МАТЕРИАЛ



Поз.	Описание	Кол.	Материал
1	Корпус	1	Латунь CW 617N
2	Вкладыш для газовых труб	1	Латунь CW 617N
3	Уплотнительное кольцо	1	Резиновый уплотнитель
4	Распорная шайба уплотнительного кольца	1	Нержавеющая сталь AISI 304
5	Обжимное кольцо	1	Никелированная латунь CW617N
6	Вкладыш для газовых труб	1	Нержавеющая сталь AISI 304

МОНТАЖ



Минимальная и максимальная рабочие температуры: -20°C, 110° (в отсутствии пара)
Максимальное рабочее давление: 25 bar
Резьба: ISO228 (эквивалентно DIN EN ISO 228 и BS EN ISO 228)

710 Соединение прямое ВР

Размер	Код Itap	Упаковка
1/2"x20	7100012020	20/320
3/4"x25	7100034025	15/240
1"x32	7100100032	12/120
1"1/4x40	7100114040	6/108

715 Соединение прямое НР

Размер	Код Itap	Упаковка
1/2"x20	7150012020	20/320
3/4"x25	7150034025	15/240
1"x32	7150100032	12/120
1"1/4x40	7150114040	6/60

720 Муфта

Размер	Код Itap	Упаковка
20	7200012020	12/288
25	7200034025	10/160
32	7200100032	8/104
40	7200114040	4/72

730 Тройник

Размер	Код Itap	Упаковка
20	7300012020	6/144
25	7300034025	6/108
32	7300100032	4/52
40	7300114040	4/36

710 - 715
720 - 730
735 - 740
745 - 750
055 - 057 - 058

710 - 715
720 - 730
735 - 740
745 - 750
055

Innovation Technology And People

Минимальная и максимальная рабочие температуры: -20°C, 110° (в отсутствии пара)
Максимальное рабочее давление: 25 bar
Резьба: ISO228 (эквивалентно DIN EN ISO 228 и BS EN ISO 228)

735 Тройник с отводом ВР



Размер	Код Itap	Упаковка
1/2"x20	7350012020	8/192
3/4"x25	7350034025	6/144
1"x32	7350100032	4/72
1"1/4x40	7350114040	4/48

740 Угольник НР

Размер	Код Itap	Упаковка
1/2"x20	7400012020	15/240
3/4"x25	7400034025	12/120
1"x32	7400100032	8/80
1"1/4x40	7400114040	6/72

745 Угольник ВР

Размер	Код Itap	Упаковка
1/2"x20	7450012020	15/240
3/4"x25	7450034025	12/192
1"x32	7450100032	8/104
1"1/4x40	7450114040	6/72

750 Угольник

Размер	Код Itap	Упаковка
20	7500012020	12/216
25	7500034025	10/100
32	7500100032	6/78
40	7500114040	4/48

055 Вкладыш из нержавеющей стали

Вкладыш из нержавеющей стали AISI 304 предназначен для армирования полиэтиленовых труб для эксплуатации с газом.

Размер	Код Itap	Упаковка
20	0550012020	100/2400
25	0550034025	75/975
32	0550100032	50/650
40	0550114040	30/420

056 Уплотнительное кольцо

Размер	Код Itap	Упаковка
20	0560012020	1/0
25	0560034025	1/0
32	0560100032	1/0
40	0560114040	1/0

057 Распорная шайба уплотнительного кольца

Размер	Код Itap	Упаковка
20	0570012020	1/0
25	0570034025	1/0
32	0570100032	1/0
40	0570114040	1/0

058 Патентованное обжимное кольцо

Размер	Код Itap	Упаковка
20	0580012020	1/0
25	0580034025	1/0
32	0580100032	1/0
40	0580114040	1/0

Механические фитинги и принадлежности

Латунный корпус или Корпус никелированная латунь.
Минимальная и максимальная рабочая температуры: -20°C, 120°C.
Резьбы: ISO228 (эквивалентно DIN EN ISO 228 и BS EN ISO 228)

151 Сгон прямой с плоской прокладкой

Размер	Давление	Код Itap	Упаковка
1/2"	50bar/725psi	1510012	20/220
3/4"	40bar/580psi	1510034	15/150
1"	40bar/580psi	1510100	12/96
1"1/4	30bar/435psi	1510114	8/64
1"1/2	30bar/435psi	1510112	6/30
2"	25bar/362,5psi	1510200	2/26

152 Сгон угловой с плоской прокладкой

Размер	Давление	Код Itap	Упаковка
1/2"	50bar/725psi	1520012	15/240
3/4"	40bar/580psi	1520034	12/96
1"	40bar/580psi	1520100	8/64
1"1/4	30bar/435psi	1520114	6/48

161 Сгон прямой никелированный с уплотнительным кольцом

Размера 1 “1/2 и 2” имеют плоское седло.

Размер	Давление	Код Itap	Упаковка
1/2"	50bar/725psi	1610012	20/220
3/4"	40bar/580psi	1610034	15/150
1"	40bar/580psi	1610100	12/96
1"1/4	30bar/435psi	1610114	8/64
1"1/2	30bar/435psi	1610112	6/30
2"	25bar/362,5psi	1610200	2/26

161G Сгон прямой никелированный с уплотнительным кольцом



Размер	Давление	Код Itap	Упаковка
1/2"	50bar/725psi	1610012G	20/220
3/4"	40bar/580psi	1610034G	15/150
1"	40bar/580psi	1610100G	12/96
1"1/4	30bar/435psi	1610114G	8/64

162 Сгон угловой никелированный с уплотнительным кольцом

Размер	Давление	Код Itap	Упаковка
1/2"	50bar/725psi	1620012	15/240
3/4"	40bar/580psi	1620034	12/96
1"	40bar/580psi	1620100	8/64
1"1/4	30bar/435psi	1620114	6/48

154 Фитинг для водосчетчиков



Размер	Давление	Код Itap	Упаковка
3/4"x1/2"	20bar/290psi	1540034	2/400
1"x3/4"	20bar/290psi	1540100	2/200
1"1/4x1"	20bar/290psi	1540114	2/100
1"1/2x1"1/4	20bar/290psi	1540112	2/80
2"x1"1/2	20bar/290psi	1540200	2/40
2"1/2x2"	20bar/290psi	1540212	1/28

Доступные размеры: BP3/4”xHP1/2”, BP1”XHP3/4”, BP1”1/4XHP1”, BP1”1/2XHP1”1/4, BP2”XHP1”1/2, BP2”1/2XHP2”.
Гайка и хвостовик из латуни
Минимальная и максимальная рабочая температуры: -20°C, 120°C
Резьбы: ISO228 (эквивалентно DIN EN ISO 228 и BS EN ISO 228)

151 - 152
161 - 161G
162
154

151 - 152
161 - 161G
162
154: 3/4” - 1”

154

110 Пятиходовой распределитель для насосов и емкостей

Размер	Давление	Код Itap	Упаковка
1"	25bar/362.5psi	1100100	1/125

Латунный корпус
Максимальное рабочее давление: 25 bar
BP: ISO228 (эквивалентно DIN EN ISO 228 и BS EN ISO 228)
HP: ISO 7/1 (эквивалентно DIN EN 10226-1 и BS EN 10226-1)

275 Переходник 3/8”x1/2”

Размер	Код Itap	Упаковка
3/8"x1/2"	2750012	250/3250

Резьбы: ISO228 (эквивалентно DIN EN ISO 228 и BS EN ISO 228)

276 Переходник 1/2”x3/4”, никелированный, под шестигранник

Размер	Код Itap	Упаковка
3/4"x1/2"	2760034	125/875

Резьбы: ISO228 (эквивалентно DIN EN ISO 228 и BS EN ISO 228)

142 Уплотнительная тефлоновая лента

Код Itap	Упаковка
1420012	250/500

Размер: 12 x 0,076мм Длина: 12м

ROL075 герметики

Код Itap	Упаковка
ROL075	7/91

MI. 75

TUB100 герметики

Код Itap	Упаковка
TUB100	7/91

MI. 100

110
275
276

110

7

ПРИНАДЛЕЖНОСТИ ДЛЯ СИСТЕМ СОЛНЕЧНОГО ОТОПЛЕНИЯ

362S Автоматический воздухоотводчик для систем солнечного отопления

Размер	Давление	Код Itap	Упаковка
3/8" (DN 10)	10bar/145psi	3620038S	10/120
1/2" (DN 15)	10bar/145psi	3620012S	10/120

Корпус из никелированной латуни.
Минимальные и максимальные рабочие температуры: -20°C, 180°C.
Номинальное давление: 10 бар.
Резьба ISO228 (эквивалентно DIN EN ISO 228 и BS EN ISO 228).

475 Термостатический клапан подмеса для систем солнечного отопления

Размер	Давление	Код Itap	Упаковка
3/4" (DN 20)	10bar/145psi	4750034	1/24
1" (DN 25)	10bar/145psi	4750100	1/24

Корпус из никелированной латуни
Внутренняя резьба.
Номинальное давление: 10 бар.
Максимальная рабочая температура: 110°C.
Диапазон уставки: с 35°C до 55°C.
Kv= 1,7 м3/ч (3/4”); 3,0 м3/ч (1”).
Резьба ISO228 (эквивалентно DIN EN ISO 228 и BS EN ISO 228).

477 Клапан безопасности температуры и давления для систем солнечного отопления

Размер	Код Itap	Упаковка
3/4" (DN 20)	4770034	1/60

Обеспечивает автоматическую защиту по температуре и давлению в резервуарах для горячей воды.
Корпус цинкоустойчивая латунь (DZR)
Оснащен рычагом для ручного управления.
Рычаг клапана должен быть использован вручную по крайней мере один раз в год, чтобы гарантировать, что водные пути чисты.
105 мм удлиненный термостат.
Уставка температуры: 90°C.
Оценка мощности: 25 кВт.
Уставка давления: 7 бар.
Резьба ISO228 (эквивалентно DIN EN ISO 228 и BS EN ISO 228).

478 Мембранный предохранительный клапан-ВВ резьба- для солнечных систем отопления

Размер	Давление	Код Itap	Упаковка
1/2"x3/4"	10bar/145psi	4780012	10/100

Обеспечивает автоматическую защиту по давлению в резервуарах для горячей воды.
Оснащен рычагом для ручного управления.
Рычаг клапана должен быть использован вручную по крайней мере один раз в год, чтобы гарантировать, что водные пути чисты.
Корпус из никелированной латуни
Максимальное рабочее давление: 10бар.
Имеющаяся уставка: 6 бар.
Минимальная и максимальная рабочие температуры: -20°C, 160°C.
Открывающее превышение давления: 20%.
Закрывающий дифференциал: 20%.
Резьба: ISO228 (эквивалентно DIN EN ISO 228 и BS EN ISO 228).

362S
475
477
478

139S Дренажный шаровый кран с латунным штуцером



Размер	Давление	Код Itap	Упаковка
1/2" (DN 15)	10bar/145psi	1390012S	20/160

Латунный корпус
Латунный штуцер
Минимальные и максимальные рабочие температуры: -10°C, 140°C.
Резьба ISO228 (эквивалентно DIN EN ISO 228 и BS EN ISO 228).

982 3-х ходовой сбросной зонный шаровый кран

Размер	Давление	Код Itap	Упаковка
3/4" (DN 20)	16bar/232psi	9820034	1/30
1" (DN 25)	16bar/232psi	9820100	1/18

Корпус никелированная латунь.
Полнопроходной шар.
Максимальное рабочее давление: 16 bar.
Максимальный перепад давления: 10 bar
Минимальная и максимальная рабочие температуры:
-10°C (с антифризом), 100°C
Резьбы: ISO228 (эквивалентно DIN EN ISO 228 и BS EN ISO 228)
Подходит для электроприводов арт. 990 и арт. 991

990 Электропривод для зонных шаровых кранов

Размер	Код Itap	Упаковка
230V x 25sec	99023025	1/18
230V x 50sec	99023050	1/18

Снабжены вспомогательным микровыключателем
Корпус из самозатухающего нейлона
Напряжение питания: 230В
Потребляемая мощность: 4Вт
Допустимый рабочий диапазон температуры окружающей среды :
-5°C, 70°C.
Класс защиты: IP54
In.max: 3A.
Время непрерывного включения: 25 или 50 сек.
Угол вращения: 90°.
Пусковой момент: 50” модель: 10Нм, 25” модель: 5Нм.

991 Электропривод для зонных шаровых кранов с ручным отпирающим устройством

24V X 50sec: disponibile per lotto minimo di 100 pezzi.

SIZE	CODE	PACKING
230V x 25sec	99123025	1/18
230V x 50sec	99123050	1/18
24V x 50sec	99102450	1/18

Снабжены вспомогательным микровыключателем
Корпус из самозатухающего нейлона
Напряжение питания: 230В или 24В
Потребляемая мощность: 4Вт
Допустимый рабочий диапазон температуры окружающей среды : -5°C, 70°C.
Класс защиты: IP54
In.max: 3A.
Время непрерывного включения: 25 или 50 сек.
Угол вращения: 90°.
Пусковой момент: 50” модель: 10Нм, 25” модель: 5Нм.

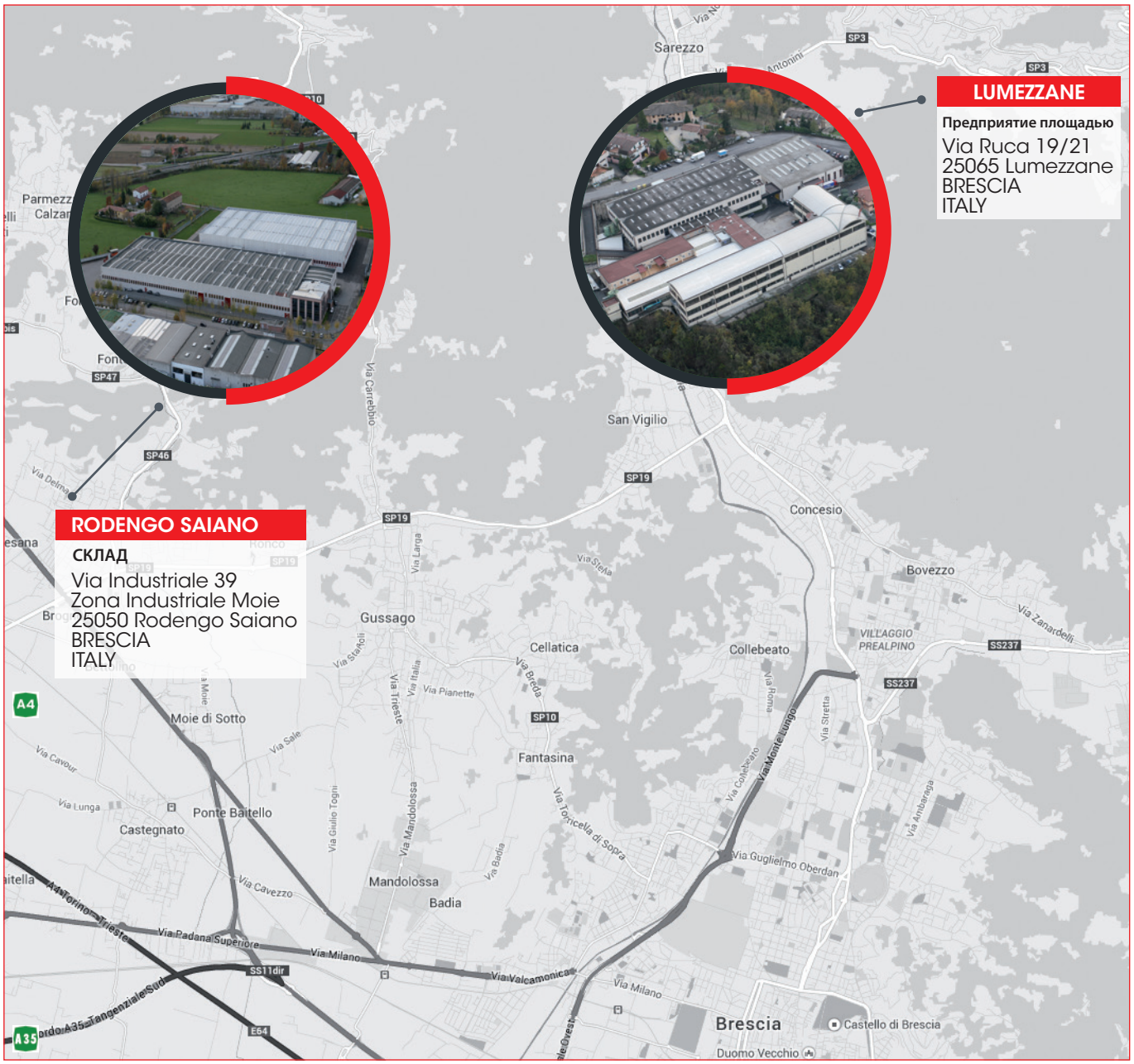

TORINO ⟷ **TRIESTE**

A4 **Torino - Trieste**
Склад ITAP Rodengo Saiano- A4: 8,6 км

A35 **BreBeMi**
Склад ITAP Rodengo Saiano- Съезд A35: 7,2 км

ПОСТАВКА
Склад для погрузки товаров :

ITAP S.P.A.
Via Industriale 39
Zona Industriale Moie
25050 Rodengo Saiano - BRESCIA

STAFF:



Осознавая, что люди являются основным залогом успеха, наши клиенты и наш персонал - это то, чем мы дорожим больше всего.

Для того, чтобы предложить нашим клиентам сервис и поддержку, которую они заслуживают, штат по продажам состоит из:

Tel. : +39 030 89270
Fax: +39 030 8921990
E-mail: info@itap.it
Web: www.itap.it

ОФИС
ITAP s.p.a.
Via Ruca 19/21
25065 Lumezzane
BRESCIA - ITALY
Tel +39 030 89270
Fax +39 030 8921990
www.itap.it
info@itap.it

СКЛАД
ITAP s.p.a.
Via Industriale 39
Zona Industriale Moie
25050 Rodengo Saiano
BRESCIA - ITALY